

# Panther

Elektronik Möbeltresor · Electronic furniture safe · Coffre-fort électronique

Möbeleinsatztresor mit elektronischem Tastenschloss, welches speziell auf den Betrieb in Hotelzimmern bei häufig wechselnden Benutzern abgestimmt ist.

Fitted safe with electronic keypad, specially designed for use in hotel rooms with high guest turnover.

Coffre-fort à encastrer dans un meuble avec serrure à touches électronique conçu spécialement pour une utilisation en chambre d'hôtel avec changement fréquent d'utilisateurs.



img.: LPT 1

Nach Rücksprache mit Versicherer · After consulting insurance carrier · Après consultation avec l'assureur.

## Produktbeschreibung

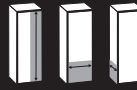



Das serienmäßige Elektroniks Schloss bietet eine Vielzahl von Programmiermöglichkeiten, 6-stelliges LED-Display für Status und Codeanzeige, 4-stelliger Gästecode, 6 bis 12-stelliger Hotelcode, mit mechanischem Notöffnungs-schloss (Zylinderschloss mit 2 Schlüsseln), Protokollierung der letzten 100 Schließvorgänge, Verriegelung mittels Motorschloss, leichte Bedienbarkeit durch großes Tastaturfeld, inkl. Batterien  
Korpus aus hochwertigem (2 mm) Stahl gekantet  
Stabile Türkonstruktion aus (6 mm) Stahl mit stabilen Scharnieren  
Einseitige Verriegelung, Rundbolzen (Ø 20 mm dick)  
Serienmäßig 3 Bohrungen in der Rückwand und im Boden. Das Verankerungsmaterial ist im Lieferumfang enthalten  
Alle Modelle sind ohne Fachböden  
Farbe: RAL 7035 (lichtgrau)

## Description

The standard electronic lock provides a multitude of programmable options, 6-digit LED status and code display, 4-digit guest code, 6 - 12 digit hotel code, with emergency opening lock mechanism (cylinder lock with 2 keys), logs the last 100 locking processes, locked by a motorised lock, easy to use thanks to the large keypad, includes batteries  
Body made from high quality (2 mm thick) rimmed steel  
Solid door construction made from (6 mm thick) steel with solid hinges  
Single-side locking using solid (Ø 20 mm thick) round bolts  
Standard 3 holes drilled in the rear panel and the base  
The securing materials are included in the package  
All Models are empty without lower shelves  
Colour: RAL 7035 (light grey)

## Description du produit

La serrure électronique offre de nombreuses possibilités de programmation, écran DEL à 6 chiffres pour indiquer l'état et le code, code hôtes à 4 chiffres, code hôtel de 6 à 12 chiffres, serrure d'urgence mécanique (serrure à barillet avec 2 clés), protocole des 100 dernières fermetures, verrouillage par serrure à moteur, facile à utiliser grâce à son grand clavier, piles comprises  
Corps en acier de haute qualité (2 mm) à bords pliés  
Construction de la porte solide en acier (6 mm) avec charnières solides  
Verrouillage d'un côté, pènes ronds (épaisseur Ø 20 mm)  
Modèle vide sans tablette  
Trois trous de série au dos et au sol. Le matériel d'ancrage est compris dans la livraison  
Couleur : RAL 7035 (gris clair)

Artikel-Nr. Product no. N° d'article	Modell Model Modèle					
055002-00000 ●	Panther 25 L	250 x 350 x 250	220 x 345 x 180	14	14	
055004-00000 ●	Panther LPT 1	229 x 432 x 365	200 x 427 x 286	24	18	

● Lagerware · Stock article  
Produit en stock

Panther 25 L / LPT1  
hellgrau

img.: Panther 25 L hellgrau



Standardschloss: siehe Abbildung · Standard lock: see figure · Serrure standard: voir la figure keine andere Variante möglich · no other lock option available · Aucune variante possible

\*Ohne Griff und Beschlag · Without handle and fitting · Sans poignée ni ferrure \*\*Nutzbares Innenmaß · Usable volume · Dimensions intérieures effectives