

# Rubin Cash Safe

Depositschrank · Deposit safe · Coffre-fort de dépôt



img.: Rubin Cash Safe 30, mit 2 x DB-Schloss



Diese Kombination aus zwei übereinander liegenden Wertschutzschränken der Grad III nach EN 1143-1 und einem großen Trommeleinwurf im oberen Tresor, ermöglicht den Abwurf von besonders sperrigen Tresorkassetten oder Safebags mit Maßen bis 120 x 520 mm.

This combination of two overlying strong boxes compliant with EN 1143-1 Grade III and a large deposit drum in the upper safe allow for particularly bulky cash boxes or safe bags up to 120 x 520 mm to be deposited.

Cette combinaison de deux coffres-forts superposés de la classe III selon la norme EN 1143-1 et d'un grand tambour de dépôt coiffant le coffre-fort supérieur permet de déposer des cassettes blindées particulièrement encombrantes ou des Safebags d'une dimension maximale de 120 x 520 mm.

— ca. € 200.000,-\*\*\*  
— ca. € 100.000,-\*\*\*

## Produktbeschreibung

Serienmäßig zwei übereinanderliegende Türen mit unterschiedlich schließenden Doppelbart-Hochsicherheitsschlössern mit je 2 Schlüsseln (160 mm lang)  
Vorgefertigt für den Einbau einer EMA (Einbruchmeldeanlage), durch die Installation einer EMA erhöht sich der Versicherungswert  
Höchst widerstandsfähige Türfront und Korpus gegen Angriffe mit mechanischen und thermischen Einbruchwerkzeugen  
Türöffnungswinkel 180°  
Sichere 3-seitige Verriegelung durch massive Schließbolzen und starre Hintergreifschiene auf der Bandseite  
Dualer Schutzmechanismus: zusätzliche Schlosseinfassung mit Durchschlagsicherung und Notverriegelung die beim Aufbruch das Öffnen erschwert  
Hochwertige Schloss- und Riegelwerkspanzerung  
Fester Stand durch serienmäßige Vorrichtung zur Bodenverankerung, inkl. Verankerungsmaterial

## Description

Standard fitting is two doors, one above the other, with different double-bit high security locks each having 2 keys (160 mm long)  
Prepared for fitting a not in BAS (Burglar Alarm System), installing a BAS increases the insurance value  
The best possible door and body resistance against attacks mechanical and thermal burglary tools  
180° door opening angle  
Secure 3-side locking by solid locking bolts and rigid rear-grip bar fitted on the hinge side  
Dual locking mechanism: additional lock enclosure with anti-break in and emergency locking that makes opening very difficult at break attempt  
High quality lock and bolt work armouring  
Fixed position thanks to standard floor securing mechanism, includes securing materials

## Description du produit

2 portes à fermeture à clef différente 2 clés par porte (longueur de 160 mm)  
Préparé pour l'installation d'un système d'alarme permettant d'augmenter le montant assurable  
Partie frontale de la porte et du corps du coffre offrant une excellente résistance mécanique et thermique aux outils d'attaque courants  
Angle d'ouverture de la porte: 180°  
Verrouillage sécurisé sur 3 côtés par pènes massifs et barre rigide anti-dégondage du côté charnière  
Double mécanisme de protection: serrure supplémentaire avec renforcement anti-perforation et verrouillage anti-effraction. Blindage de la serrure et de l'emsemble du système de verrouillage de très haute résistance  
Serrure et pènes de haute qualité  
Stabilité assurée grâce à une fixation au sol, matériel de fixation agréé compris

Artikel-Nr. Product no. N° d'article	Modell Model Modèle					
013377-00000	Rubin - Cash Safe 30	1560 x 834 x 700	811 x 742 x 522	711 x 472	314	1000

Standardschloss · Standard lock · Serrure standard **05**

Schlossvariante auf beiden Türen · Lock option on both doors · Variante de serrure sur les deux portes **13 18 20 24 25**

\*Ohne Griff und Beschlag · Without handle and fitting · Sans poignée ni ferrure \*\*Nutzbares Innenmaß · Usable volume · Dimensions intérieures effectives

\*\*\*Versicherungssummen nur für Deutschland gültig · Please note, stipulated insurance sum is only valid for Germany · Les indications sur les montants d'assurance ne sont valables que pour l'Allemagne.



# Schlossvarianten · Lock types · Variante de serrure

<b>01</b>	Doppelbartschloss* / Ohne Griff · Without handle · Sanna poignée	 0 mm
<b>02</b>	Doppelbartschloss* / Klappgriff versenkt · Handle flushed · Poignée affleurante	 0 mm
<b>03</b>	Doppelbartschloss* / Klappgriff vorstehend · Handle protruding · Poignée demi-lune	 12 mm
<b>04</b>	Doppelbartschloss* / 1990-Griff · 1990-Handle · 1990-Poignée	 62 mm
<b>05</b>	Doppelbartschloss* / Dreiarmgriff · 3-arm-handle · Poignée trois-bras	 76 mm
<b>06</b>	Doppelbartschloss* & LG 1985 / Dreiarmgriff · 3-arm-handle · Poignée trois-bras	 76 mm
<b>07</b>	Doppelbartschloss* & LG 1985 / 1990-Griff · 1990-Handle · 1990-Poignée	 62 mm


<b>08</b>	LG 3330 / Klappgriff versenkt · Handle flushed · Poignée affleurante	 0 mm
<b>09</b>	LG 3330 / Klappgriff vorstehend · Handle protruding · Poignée demi-lune	 30 mm
<b>10</b>	LG 3330 / 1990-Griff · 1990-Handle · 1990-Poignée	 62 mm
<b>11</b>	LG 3330 / Dreiarmgriff · 3-arm-handle · Poignée trois-bras	 76 mm
<b>12</b>	LG 3330 / Ohne Griff · Without handle · Sanna poignée	 30 mm
<b>13</b>	LG 1985 / Dreiarmgriff · 3-arm-handle · Poignée trois-bras	 76 mm
<b>14</b>	LG Swingbolt 39 E 4300/3047-2 / Klappgriff versenkt · Handle flushed · Poignée affleurante	 0 mm

**16** LG Combogard 39 E 6040/3750 / Klappgriff vorstehend · Handle protruding · Poignée demi-lune



30 mm

**17** LG Combogard 39 E 6040/3750 / 1990-Griff · 1990-Handle · 1990-Poignée



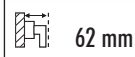
62 mm

**18** LG Combogard 39 E 6040/3750 / Dreiarmgriff · 3-arm-handle · Poignée trois-bras



76 mm

**19** LG Combogard 66 E 6040/3125 / 1990-Griff · 1990-Handle · 1990-Poignée



62 mm

**20** LG Combogard 66 E 6040/3125 / Dreiarmgriff · 3-arm-handle · Poignée trois-bras



76 mm

**21** Basic EM 2020/ BR 5010 / Klappgriff vorstehend · Handle protruding · Poignée demi-lune



34 mm

**22** Basic EM 2020/ BR 5010 / 1990-Griff · 1990-Handle · 1990-Poignée



62 mm

**23** Basic EM 3520/ BR 5010 / Ohne Griff · Without handle · Sanna poignée



34 mm

**24** Maver Code Kombi B-82132



70 mm

**25** Kaba Paxos Set



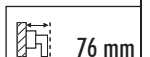
60 mm

**26** KG Lock EM 1520/EK 5040



30 mm

**28** 2x Doppelbartschloss\* \*\* / Dreiarmgriff · 3-arm-handle · Poignée trois-bras



76 mm

\*DB = Doppelbartschloss mit 2 Schlüssel · Standard double-bit high security lock with 2 keys · Serrure haute sécurité à double panneton avec 2 clés. \*\*Anstatt mechanischem Zahlenschloss · Instead of mechanical combination lock · Au lieu de la serrure à combinaison mécanique.

 vorstehend · protruding · saillant