

# Wega

Einmauertresor/Wertschutzschrank · Wall safe/Strong box · Coffre-fort à emmurer



Der Wega in der DIN/EN 1143-1 Grad I ist bei den Wandtresoren der am höchsten versicherbare Wandeinbautresor. Keine vorstehenden Elemente – ob Schlüssel, Zahlen- oder elektronisches Tastenschloss. Wandtresore sollten optimalerweise in der Bauphase mit integriert und fachgerecht eingebaut werden.

The Wega is a wall installation safe in compliance with DIN EN 1143-1 Grade I with the highest insurable value of all wall safes. No protruding elements – neither keys, combination locks nor electronic keypads. Wall safes should ideally be installed during construction by a professional.

Le Wega dans la classe I de la norme DIN EN 1143-1 est le coffre-fort mural encastré offrant la somme assurable la plus élevée pour les coffres-forts muraux. Aucun élément proéminent – qu'il s'agisse d'une clé ou d'une serrure à touches numérique ou électronique. La solution optimale pour les coffres-forts muraux consiste à les intégrer et à en faire assurer le montage par des spécialistes durant la phase même de la construction.

– ca. € 65.000,- \*\*\*  
 – ca. € 20.000,- \*\*\*



img.: Wega 40-380

Produktbeschreibung	Description	Description du produit
<p>Serienmäßig Doppelbart-Hochsicherheitsschloss mit 2 Schlüssel (95 mm lang)                      Tür 3-wandig (85 mm dick) mit massivem Türblatt (12 mm) aus hochwertigem Stahl                      Türöffnungswinkel 90° durch innenliegende Scharniere                      Hochwertige Feuerisolierung durch umlaufenden Feuerfalz                      Dualer Schutzmechanismus: zusätzliche Notverriegelung, die beim Aufbruchversuch das Öffnen erschwert                      Farbe: RAL 7024 (graphitgrau) auch in RAL 7035 (lichtgrau) erhältlich</p>	<p>Standard delivery with double-bit high security key lock with two keys (95 mm long)                      3-walled door (85 mm thick) with solid door panel (12 mm) made of high-quality steel                      Door opening angle 90° due to internal hinges                      High-grade fire protection and continuous body groove                      Dual protective mechanism: additional emergency locking, which makes opening more difficult in case of a break-in attempt                      Colour: RAL 7024 (grey graphit) also available in RAL 7035 (light grey)</p>	<p>Équipé en série d'une serrure à clé double-panneton haute sécurité 2 clés fournies (longueur de 95 mm)                      Porte à paroi triple (épaisseur de 80 mm) à ouvrant massif (12 mm) en acier haute résistance                      Angle d'ouverture de la porte: 90° grâce à des charnières se trouvant à l'intérieur                      Haute isolation incendie par feuillure antifeu                      Double mécanisme de protection: verrouillage anti-effraction supplémentaire, rendant l'ouverture difficile en cas de tentatives d'effraction                      Coloris disponibles: RAL 7024 (gris graphite) et RAL 7035 (gris clair)</p>

Artikel-Nr. Product no. N° d'article	Modell Model Modèle									
001552-60000	Wega 10-260	330 x 390 x 260	230 x 303 x 166	230 x 243	12	–	31	1		
001555-60000	Wega 20-380	330 x 490 x 383	230 x 403 x 289	230 x 343	27	2	43	1		
001558-60000 ▲	Wega 30-380	430 x 490 x 383	330 x 403 x 289	330 x 343	38	5	57	1		
001561-60000	Wega 40-380	530 x 490 x 383	430 x 403 x 289	430 x 343	50	5	63	1		
001564-60000 ▲	Wega 50-380	630 x 490 x 383	530 x 403 x 289	530 x 343	62	7	70	2		
001566-60000	Wega 60-380	730 x 490 x 383	630 x 403 x 289	630 x 343	73	8	81	2		
001568-60000	Wega 70-380	830 x 490 x 383	730 x 403 x 289	730 x 343	85	10	89	2		
001569-60000	Wega 80-380	1030 x 490 x 383	930 x 403 x 289	930 x 343	108	13	104	2		
001570-60000	Wega 80-500	1030 x 490 x 500	930 x 403 x 406	930 x 343	152	13	110	2		
001572-60000	Wega 90-500	1230 x 490 x 500	1130 x 403 x 406	1130 x 343	185	16	131	2		
001651-60000	Wega 100	700 x 700 x 501	600 x 613 x 407	600 x 553	150	9	131	2		
001652-60000	Wega 200	800 x 700 x 501	700 x 613 x 407	700 x 553	175	14	141	2		
001653-60000	Wega 300	1000 x 700 x 501	900 x 613 x 407	900 x 553	225	16	162	2		
001654-60000	Wega 400	1200 x 700 x 501	1100 x 613 x 407	1100 x 553	274	22	173	2		
001655-60000	Wega 500	1500 x 700 x 501	1400 x 613 x 407	1400 x 553	349	28	195	3		
001656-60000	Wega 600	1800 x 700 x 501	1700 x 613 x 407	1700 x 553	424	35	216	3		

Zubehörartikel gegen Aufpreis · Available for an additional charge · Disponible sur demande et sur devis

900003-00001 Innentresor mit Zylinderschloss · Interior safe with cylinder lock · Coffre intérieur à batteuse, Wega 50-380 - Wega 90-500

900003-00003 Innentresor mit Zylinderschloss · Interior safe with cylinder lock · Coffre intérieur à batteuse, Wega 100 - Wega 600

! Artikel mit der Endung -60000 sind in RAL 7024 · Articles with the ending -60000 are in RAL 7024 · Les articles se terminant par -60000 sont en RAL 7024

▲ Lagerware · Stock article  
Produit en stock

Wega 30-380 + 50-380  
RAL 7024

Standardschloss · Standard lock · Serrure standard **02** Schlossvariante · Lock type · Variante de serrure **08 14**

\*Ohne Griff und Beschlag · Without handle and fitting · Sans poignée ni ferrure \*\*Nutzbares Innenmaß · Usable volume · Dimensions intérieures effectives

\*\*\*Versicherungssummen nur für Deutschland gültig · Please note, stipulated insurance sum is only valid for Germany · Les indications sur les montants d'assurance ne sont valables que pour l'Allemagne.



# Schlossvarianten · Lock types · Variante de serrure

<b>01</b>	Doppelbartschloss* / Ohne Griff · Without handle · Sanna poignée		 0 mm
<b>02</b>	Doppelbartschloss* / Klappgriff versenkt · Handle flushed · Poignée affleurante		 0 mm
<b>03</b>	Doppelbartschloss* / Klappgriff vorstehend · Handle protruding · Poignée demi-lune		 12 mm
<b>04</b>	Doppelbartschloss* / 1990-Griff · 1990-Handle · 1990-Poignée		 62 mm
<b>05</b>	Doppelbartschloss* / Dreiarmsgriff · 3-arm-handle · Poignée trois-bras		 76 mm
<b>06</b>	Doppelbartschloss* & LG 1985 / Dreiarmsgriff · 3-arm-handle · Poignée trois-bras		 76 mm
<b>07</b>	Doppelbartschloss* & LG 1985 / 1990-Griff · 1990-Handle · 1990-Poignée		 62 mm

<b>08</b>	LG 3330 / Klappgriff versenkt · Handle flushed · Poignée affleurante		 0 mm
<b>09</b>	LG 3330 / Klappgriff vorstehend · Handle protruding · Poignée demi-lune		 30 mm
<b>10</b>	LG 3330 / 1990-Griff · 1990-Handle · 1990-Poignée		 62 mm
<b>11</b>	LG 3330 / Dreiarmsgriff · 3-arm-handle · Poignée trois-bras		 76 mm
<b>12</b>	LG 3330 / Ohne Griff · Without handle · Sanna poignée		 30 mm
<b>13</b>	LG 1985 / Dreiarmsgriff · 3-arm-handle · Poignée trois-bras		 76 mm
<b>14</b>	LG Swingbolt 39 E 4300/3047-2 / Klappgriff versenkt · Handle flushed · Poignée affleurante		 0 mm

**16** LG Combogard 39 E 6040/3750 / Klappgriff vorstehend · Handle protruding · Poignée demi-lune



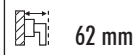
**17** LG Combogard 39 E 6040/3750 / 1990-Griff · 1990-Handle · 1990-Poignée



**18** LG Combogard 39 E 6040/3750 / Dreiarmgriff · 3-arm-handle · Poignée trois-bras



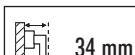
**19** LG Combogard 66 E 6040/3125 / 1990-Griff · 1990-Handle · 1990-Poignée



**20** LG Combogard 66 E 6040/3125 / Dreiarmgriff · 3-arm-handle · Poignée trois-bras



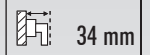
**21** Basic EM 2020/ BR 5010 / Klappgriff vorstehend · Handle protruding · Poignée demi-lune



**22** Basic EM 2020/ BR 5010 / 1990-Griff · 1990-Handle · 1990-Poignée



**23** Basic EM 3520/ BR 5010 / Ohne Griff · Without handle · Sanna poignée



**24** Maurer Code Kombi B-82132



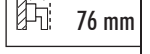
**25** Kaba Paxos Set



**26** KG Lock EM 1520/EK 5040



**28** 2x Doppelbartschloss\* \*\* / Dreiarmgriff · 3-arm-handle · Poignée trois-bras



\*DB = Doppelbartschloss mit 2 Schlüssel · Standard double-bit high security lock with 2 keys · Serrure haute sécurité à double panneton avec 2 clés. \*\*Anstatt mechanischem Zahlenschloss · Instead of mechanical combination lock · Au lieu de la serrure à combinaison mécanique.

 vorstehend · protruding · saillant