


R060

Schlüsselschrank



Schlüsselschrank mit schwenkbaren Zwischenwänden (ab Modell 03). Fassungsvermögen bis zu 1170 Schlüssel. Hakenleisten stufenlos verstellbar, farbig und nummeriert.



Konstruktion

Korpus: einwandig 1 mm stark

Tür: einwandig 1 mm stark

Verriegelung: 3-seitig sperrend; über Schloss

Grundausrüstung

Schloss: Zylinderschloss inkl. 2 Schlüssel

Scharniere: innenliegende Scharniere

Türöffnungswinkel: ca. 120°

Inneneinrichtung: verstellbare Hakenleisten, Registerhalter, ab Modell 03 mit schwenkbaren Zwischenwänden







Verankerung: 4 Rückwandbohrungen

Farbe: RAL 7035 lichtgrau (ohne Aufpreis: RAL 7024 graphitgrau, RAL 9006 weißaluminium)

R060

Schlüsselschrank



Artikel	Modell 	Außenmaße 			Innenmaße 			Verankerung 		Hakenanzahl 	Gewicht 
		Höhe mm	Breite mm	Tiefe mm	Höhe mm	Breite mm	Tiefe mm	Boden Anzahl	Rückwand Anzahl	Anzahl	kg
06001	R060 01 **	550	730	80	548	728	79	0	4	100	14,5
06002	R060 02 **	550	730	80	548	728	79	0	4	200	15,0
06003	R060 03 **	550	730	140	548	728	139	0	4	300	19,0
06004	R060 04 **	550	730	140	548	728	139	0	4	400	19,5
06005	R060 05 **	550	730	205	548	728	204	0	4	500	25,5
06006	R060 06 **	550	730	205	548	728	204	0	4	600	26,0
06007	R060 07 **	1300	730	250	1298	728	249	0	4	780	59,0
06008	R060 08 **	1300	730	250	1298	728	249	0	4	860	59,5
06009	R060 09 **	1300	730	250	1298	728	249	0	4	940	60,0
06010	R060 10 **	1300	730	250	1298	728	249	0	4	1020	60,5
06011	R060 11 **	1300	730	250	1298	728	249	0	4	1170	61,5

** 2-flügelige Tür

Verschlussoptionen

Standardverschluss

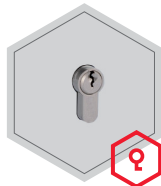


Zylinderschloss

Optionale Verschlussvarianten gegen Mehrpreis



Vorrichtung für
Profilhalbzylinder-
Schloss



Profilhalbzylinder-
Schloss

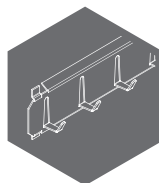


Elektronisches
Kombinationsschloss


Zubehörartikel gegen Aufpreis



Schlüsselanhänger



Hakenleisten



Fußgestell




Gewichts, Farb- und Maßangaben sind unverbindlich. Irrtum, Gewichts-, Maß- und Farbveränderungen vorbehalten. Geringe Gewichts-, Farb- und Maßabweichungen sind produktionsbedingt. Technische Änderungen vorbehalten. Tresore evtl. kopplastig, bei Inbetriebnahme entsprechende Sorgfalt gem. Einbauanleitung walten lassen. Piktogramme stehen symbolisch für die jeweiligen Merkmale.

R060







Schlüsselschrank





Die Abbildung zeigt das Modell R060 07 mit Sonderausstattung



Optionale Schlüsselanhänger gegen Aufpreis



			
	blue	Art. 15023.00	
	green	Art. 15023.01	
	yellow	Art. 15023.02	
	red	Art. 15023.03	
	black	Art. 15023.04	

Artikel	Modell 	Hakenleisten	Hakenanzahl	Zwischen- wände	Hakenanzahl
		 Anzahl	 pro Leiste	 Anzahl	 Anzahl
06001	Passau **	10	10	0	100
06002	Passau **	20	10	0	200
06003	Passau **	30	10	2	300
06004	Passau **	40	10	2	400
06005	Passau **	50	10	4	500
06006	Passau **	60	10	4	600
06007	Passau **	78	10	2	780
06008	Passau **	86	10	2	860
06009	Passau **	94	10	2	940
06010	Passau **	102	10	2	1020
06011	Passau **	117	10	2	1170

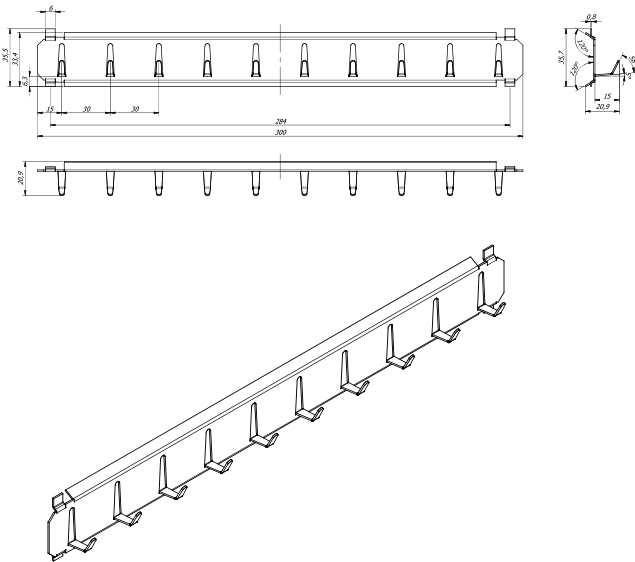
R060

Schlüsselschrank

Hakenleisten

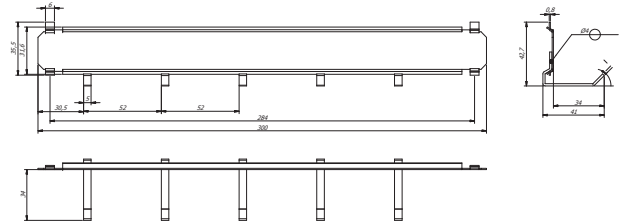
Standard

Art. 02010

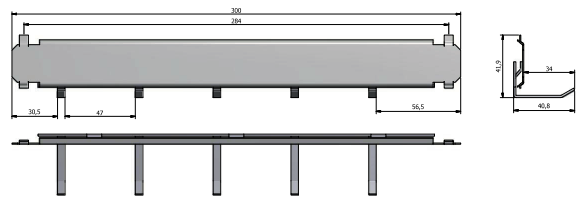


Optionale Hakenleisten gegen Mehrpreis

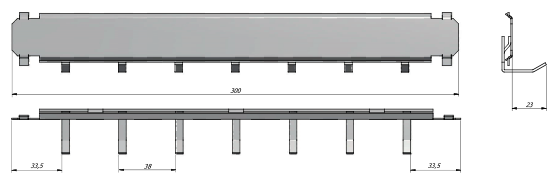
Art. 02011



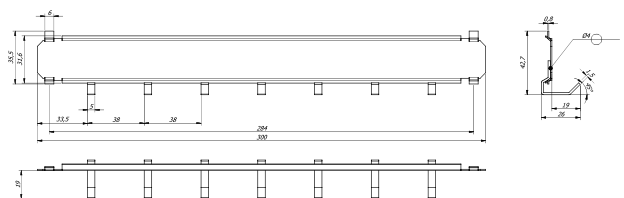
Art. 02012



Art. 02013



Art. 02014



Leisten

