

Waffenschließfachanlage

Modellreihe R596

Für Polizeibehörden, Waffenwertschutzräume, Waffenfachgeschäfte usw.

Diese Waffenschließfachanlage lässt sich individuell zusammenstellen.

Geeignet für ständig bewachte Räume, wie z.B. der Polizei, Wertschutzräume in Schützenhäusern, gesicherten Räumen bei Waffenhändlern und Büchsenmachern usw. Wir bieten diese Anlagen in den nachstehenden Ausführungsvarianten:

Modelle R596 00 - 03: Korpus 1-wandig 1,5 mm, Tür 1-wandig 3 mm stark mit Zyl.-Schloss mit 2 Schlüssel verschieden schließend über Hauptschlüssel zu schließen (inkl. 2 Hauptschlüssel).

Modelle R596 04 - 07: Korpus 1-wandig 3 mm, Tür 1-wandig 6 mm stark mit Zyl.-Schloss mit 2 Schlüssel verschieden schließend über Hauptschlüssel zu schließen (inkl. 2 Hauptschlüssel). **Gegen Aufpreis auch andere Schlossvarianten gemäß unten aufgeführter Tabelle möglich.**

Standard - Lackierung RAL 7035 lichtgrau



Schlosskasten für Profilhalbzylinder
Art.-Nr. 59610

Mit den diversen Fachgrößen kann man eine Anlage nach den Vorgaben des Kunden zusammenstellen.

Bei diesem Beispiel besteht die Möglichkeit der Unterbringung von Langwaffen, Maschinenpistolen, Kurzwaffen und Munition. Sockel für komplette Anlage je nach gewünschter Höhe und Anlagenbreite auf Anfragenbreite auf Anfrage gg. Aufpreis.

Sondermaße, -Ausstattungen und Lackierungen auf Anfrage gg. Mehrpreis möglich !

Art.-Nr.	Modell	Außenmaße je Fach in mm			Innenmaße je Fach in mm			Türdurchgangsmaße in mm		Volumen Ltr.	Gewicht kg
		H	B	T	H	B	T	H	B		
59600	R596 00	200	200	400	197	197	375	170	136	15	6,5
59601	R596 01	200	400	400	197	397	375	170	336	29	11,0
59602	R596 02	800	200	400	797	197	375	770	136	59	17,5
59603	R596 03	1200	200	400	1197	197	375	1170	136	88	25,0
59604	R596 04	200	200	400	194	194	373,5	170	131,5	14	12,0
59605	R596 05	200	400	400	194	394	373,5	170	331,5	29	19,5
59606	R596 06	800	200	400	794	194	373,5	770	131,5	58	32,0
59607	R596 07	1200	200	400	1194	194	373,5	1170	131,5	87	46,0

59610 Aufpreis für Vorrichtung mit Schlosskasten für Profilhalbzylinder, anstatt Zyl.-Schloss

59612 Aufpreis für DB-Schloss verschieden schließend über Hauptschlüssel zu schließen inkl. 2 Hauptschlüssel, anstatt Zyl.-Schloss

59613 Aufpreis für Nummerierung der Fächer

59614 Aufpreis für Schaumstoff auf Fachboden

59615 Verankerungsmaterial (2 Dübel M8x40 und 2 Schrauben M8x20-12.9 zur Befestigung des Tresors)

Gewichts, Farb- und Maßangaben sind unverbindlich. Irrtum, Gewichts-, Maß- und Farbveränderungen vorbehalten. Geringe Gewichts-, Farb- und Maßabweichungen sind produktionsbedingt. Technische Änderungen vorbehalten. Tresore evtl. kopflastig, bei Inbetriebnahme entsprechende Sorgfalt gem. Einbauanleitung walten lassen.

Grundausrüstung: Zylinderschloss mit 2 Schlüsseln; Türöffnungswinkel 90°, je 2 Bohrungen 11mm Rückwand und Boden; Verankerungsmaterial gg. Mehrpreis - siehe Zubehör; Lackierung/Farbe: RAL 7035

Modellreihe R596

FARBE Außenmaße ca.: HxBxT [mm]

FARBE Innenmaße ca.: HxBxT [mm]

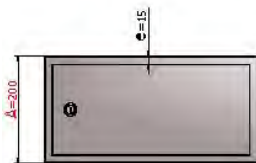
FARBE Lichte Türdurchgangsmaße ca.: HxBxT [mm]

Größenaufstellung mit detaillierten Angaben

Art.-Nr.	Außenhöhe	Außenbreite	Außentiefe	Innenhöhe	Innenbreite	Innentiefe	lichte Türdurchgangs-Höhe in mm	lichte Türdurchgangs-Breite in mm	lichte Innentiefe von TV-Blech bis Rückwand in mm	Außentiefe Korpus + Tür bei 90° in mm	Türverriegelung	
											Bolzen / Zahl	
	A	B	C	D	E	F	G	H	I	J	Vorn	Hinten
59600	200	200	400	197	197	375	170	136	392	543	Schlossriegel	--
59601	200	400	400	197	397	375	170	336	392	743		
59602	800	200	400	797	197	375	770	136	392	543		
59603	1200	200	400	1197	197	375	1170	136	392	543		
59604	200	200	400	194	194	373,5	170	131,5	387	538		
59605	200	400	400	194	394	373,5	170	331,5	387	738		
59606	800	200	400	794	194	373,5	770	131,5	387	538		
59607	1200	200	400	1194	194	373,5	1170	131,5	387	538		

Art.-Nr. 59601

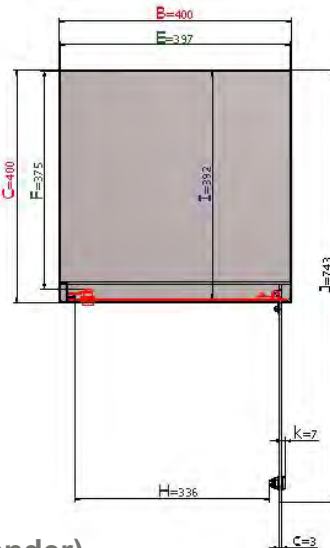
Frontansicht



Seitenansicht



Draufsicht



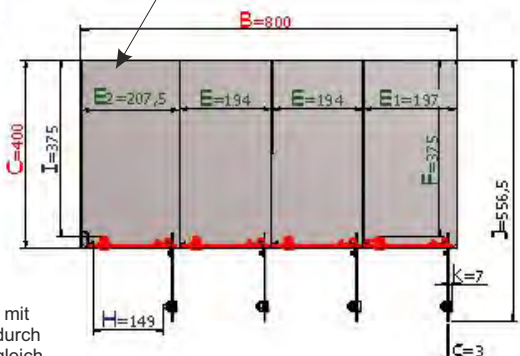
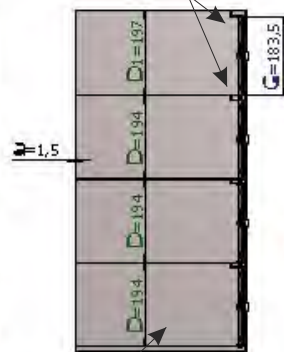
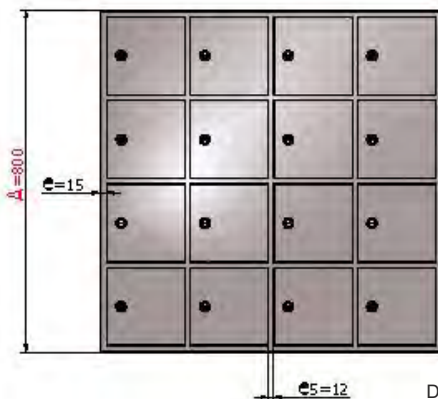
Legende

Wandungsstärke	Türblattstärke	Rahmenstärke	Rahmenstärke zwischen den Fächern nebeneinander	Vorstand des Beschlages bzw. Schlüssels
a	c	e	e5	k

Art.-Nr. 59600 x16 (4 nebeneinander und 4 untereinander)

Die Wertfächertüren sind angeschraubt, sodass man künftig die Türen und die Schlossausführung austauschen kann.

Konstruktionsbedingt ist die Innenbreite der Randwertfächer ein wenig grösser.



Der Boden des unteren Wertfaches wird mit dem Türdurchgang bündig gemacht, dadurch wird die Innenhöhe der unteren Fächer gleich der Innenhöhe der mittleren Fächer.

Gewichts, Farb- und Maßangaben sind unverbindlich. Irrtum, Gewichts-, Maß- und Farbveränderungen vorbehalten. Geringe Gewichts-, Farb- und Maßabweichungen sind produktionsbedingt. Technische Änderungen vorbehalten. Tresore evtl. kopplastig, bei Inbetriebnahme entsprechende Sorgfalt gem. Einbauanleitung walten lassen.

Mitterhuber Tresorbau GmbH · Reinsburgstraße 51 · 70178 Stuttgart · Telefon: 0711 / 616027 · Fax: 0711 / 625828 · Email: info@mitterhuber.de

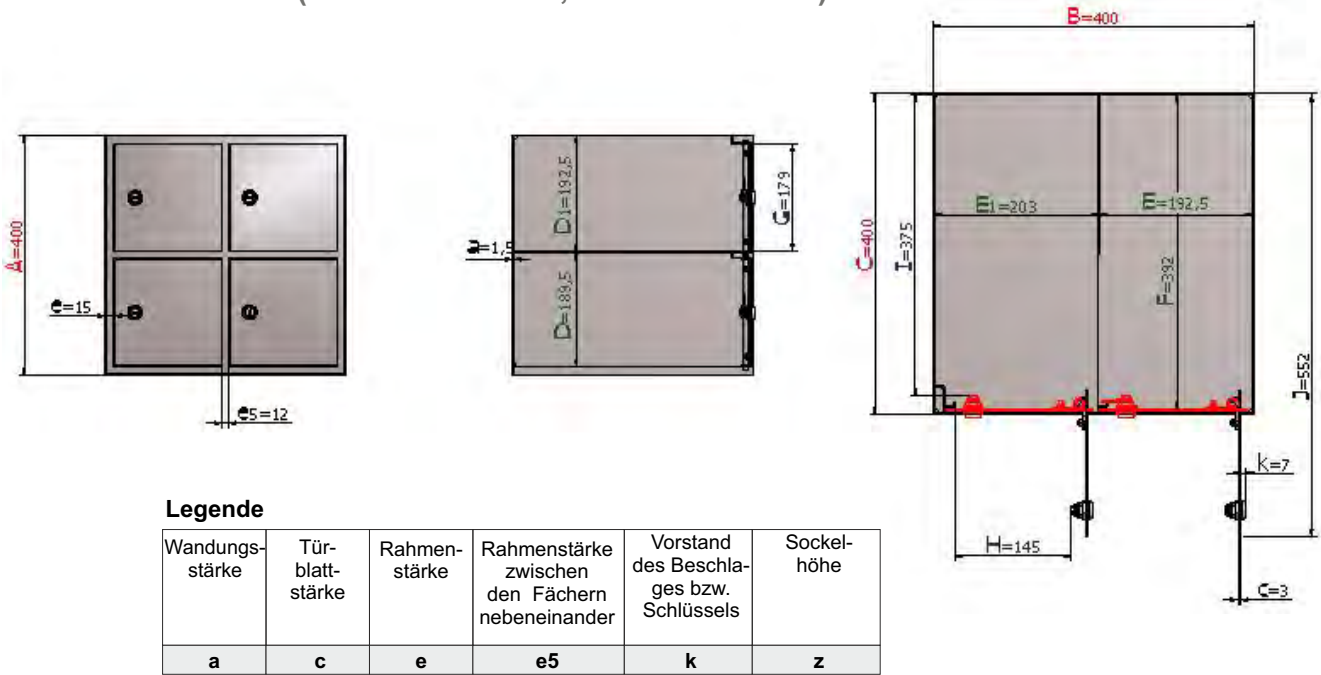
Modellreihe R596

FARBE Außenmaße ca.: HxBxT [mm]

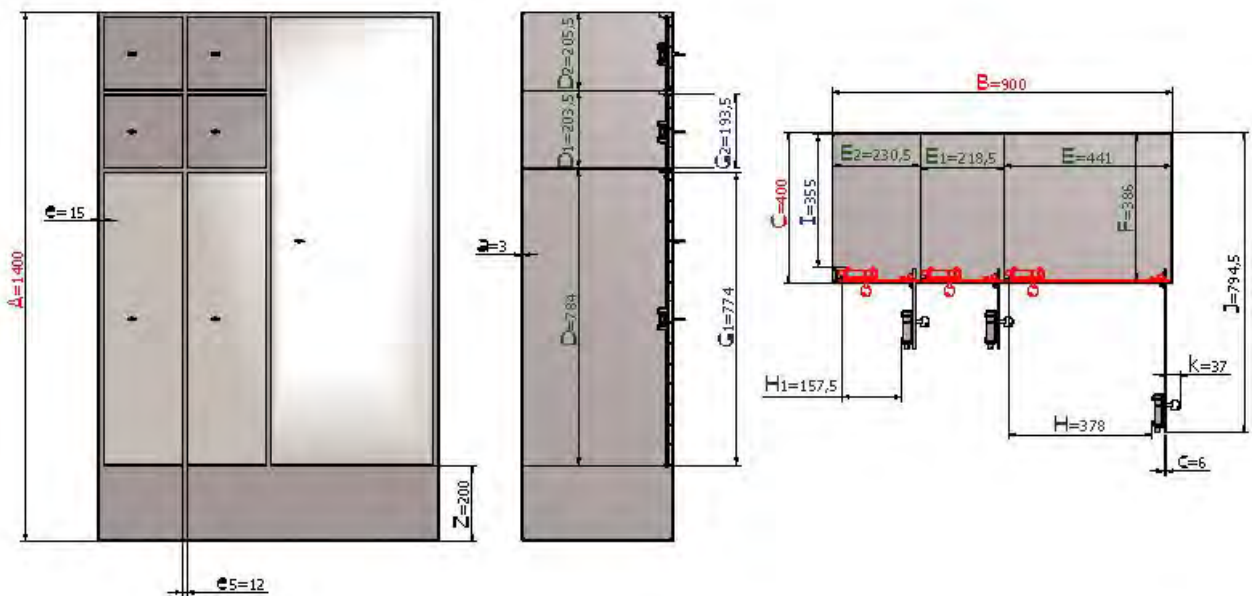
FARBE Innenmaße ca.: HxBxT [mm]

FARBE Lichte Türdurchgangsmaße ca.: HxBxT [mm]

Art.-Nr. 59600 x 4 (2 nebeneinander, 2 untereinander)



Art.-Nr. 59604 x 4 + Art.-Nr. 59606 x 2 + Art.-Nr. 59607 mit Sonderbreite + Art. 59616



Gewichts-, Farb- und Maßangaben sind unverbindlich. Irrtum, Gewichts-, Maß- und Farbveränderungen vorbehalten. Geringe Gewichts-, Farb- und Maßabweichungen sind produktionsbedingt. Technische Änderungen vorbehalten. Tresore evtl. kopflastig, bei Inbetriebnahme entsprechende Sorgfalt gem. Einbauanleitung walten lassen.

Beispiele aus der Vielzahl der von uns nach individuellen Kundenwünschen gefertigten Waffen-Schließfachanlagen. Auf Anfrage sind die Türfronten gegen Aufpreis mit Edelstahlfolie gebürstet beklebt bzw. komplett aus Edelstahl erhältlich. Selbstverständlich ist gg. Mehrpreis, auch eine Lieferung der Schließfachanlagen in anderen RAL-Farben möglich!



Zylinder -
Zahlen- Schloss


Profilhalb-
zylinder-
Schloss

DB-Schloss

Elektronik-
schloss ePass

Elektronik-
schloss DFS SB

**Beispiele von
Verschlussvarianten**



Zylinder-Schloss
verschieden
schließend über
Hauptschlüssel zu
schließen.



DB-Schloss
verschieden
schließend über
Hauptschlüssel zu
schließen



Zylinder - Zahlen-
Schloss mit
3-stelligem Code,
umstellbar.




vorge richtet für
Profilhalbzylinder-
Schloss (auch mit
Profilhalbzylinder
erhältlich).



Elektronikschloss
(1 Master- und bis
zu 9 Benutzercode
möglich).



Elektronikschloss
DFS SB (mit 1
umstellbaren
Master- und bis zu
9 Benutzercode)
auch Hotelcode
programmierbar!



Gewichts-, Farb- und Maßangaben sind unverbindlich. Irrtum, Gewichts-, Maß- und Farbveränderungen vorbehalten. Geringe Gewichts-, Farb- und Maßabweichungen sind produktionsbedingt. Technische Änderungen vorbehalten. Tresore evtl. kopplastig, bei Inbetriebnahme entsprechende Sorgfalt gem. Einbauanleitung walten lassen.

Mitterhuber Tresorbau GmbH · Reinsburgstraße 51 · 70178 Stuttgart · Telefon: 0711 / 616027 · Fax: 0711 / 625828 · Email: info@mitterhuber.de