



B nach VDMA 24992
Ausg. Mai 95
und S2 EN 14450

Freistehende Stahl-Sicherheitsschränke schwere Ausführung Modellreihe R350

Sicherheitsstufe B nach VDMA 24992 Ausg. Mai 95 und
S2 nach Euro-Norm PN-EN 14450:2006 Zertifikat-Nr. P41/141/2010 (3847)
(Erst-Zertifikat-Nr. P41/115/15/2007 (2515))



Versicherungsschutz:

privat bis € 40.000,- / gewerblich bis € 10.000,- (bei fachgerechter Montage gem. Bedienungsanleitung.) Unverbindliche Richtwerte, sprechen Sie mit Ihrer Versicherung.

Begrenzter Einbruchschutz und Schutz gegen leichte Brände.

Allseitig doppelwandiger Korpus und Tür; umlaufenden Feuerfalz und feuerhemmende Isolierung in den Wandungen.

Auf Wunsch (gegen Mehrpreis) ist auch ein Innentresor lieferbar. Standardverriegelung über Doppelbartsicherheitsschloss der VdS-Klasse I (incl. zwei Schlüsseln), oder gegen Mehrpreis mit mechanischem Zahlenschloss bzw. Elektronikschloß.


Zwei Bohrungen in der Rückwand
und 2 Bohrungen im Boden zur Befestigung vorgesehen.

Lackierung: RAL 7035 grau

Sondermaße und Ausführungen auf Anfrage gegen Mehrpreis lieferbar.



Abb. Art.-Nr. 35002 DB-Standardschloss



Klappgriff DB Kunststoff schwarz (Stand.)
12mm vorstehend



Art. Nr.: 35020
12mm vorstehend



Art. Nr.: 35021+35022
12mm vorstehend



Art.-Nr. 35022 +
35026, 12mm vorst.

Sonder-Maße und Ausführungen auf Anfrage gg. Mehrpreis lieferbar !

Art.-Nr.	Modell	Außenmaße mm			Innenmaße mm			Türdurchgangs- masse H x B mm	Fach- boden Anzahl	Ordner- zahl	Volumen Ltr.	Gewicht kg
		H	B	T	H	B	T					
35000	R350 00	465	500	430	345	368	301	315x295	1	4	38	200,0
35001	R350 01	665	500	430	545	368	301	515x295	2	4	60	200,0
35002	R350 02	865	500	430	745	368	301	715x295	2	8	82	200,0
35003	R350 03	990	500	430	870	368	301	840x295	2	8	96	200,0
35004	R350 04	665	500	430	545	368	301	515x295	2	4	60	300,0
35005	R350 05	865	500	430	745	368	301	715x295	2	8	82	300,0
35006	R350 06	990	500	430	870	368	301	840x295	3	8	96	300,0
35007	R350 07	1300	500	430	1180	368	301	1150x295	3	12	130	300,0
35008	R350 08	1600	500	430	1480	368	301	1450x295	3	16	164	300,0
35020	mechanisches Zahlenkombinationsschloss 1 Mio Verstellmöglichkeiten, 12 mm vorstehend anstatt DB-Schloss, gegen Mehrpreis											
35021	Elektronikschloß DFS S plus (1 Master- + bis zu 99 Benutzer-Code, umstellbar, Ereignisspeicher mit bis zu 4050 Ereignissen), 12mm vorstehend, mit elektronischer Revision, anstatt DB-Schloss gg. Mehrpreis, Ereignisspeicher mittels Software und Kabel über Laptop auslesbar (s. Art. 35025)											
35022	Elektronikschloß DFS SB (1 Master + 9 Benutzer) 12 mm vorst. umstellbar, anst. DB- Schloß , gg. Mehrpreis											
35023	Innentresor mit Zylinderschloß ab Art.-Nr: 35001, gegen Mehrpreis											
35024	Einbau von Einbruchmeldeanlagen-Komponenten (Innenbreite verringert sich um 40mm), gegen Mehrpreis											
35025	CD-ROM mit Auslesekebel, Programmierung von Schliess- und Sperrzeiten, Schlossauslesung (4050 Ereign.)											
35026	Aufpreis für mechanische Revision über DB-Schloß für alle DFS Schlösser											
35027	Aufpreis für mechanische Revision über mechanisches ZK-Schloß für alle DFS-Schlösser											
35028	Verankerungsmaterial (2 Dübel M8x40 und 2 Schrauben M8x80-12.9 zur Befestigung des Tresors)											

Gewichts, Farb- und Maßangaben sind unverbindlich. Irrtum, Gewichts-, Maß- und Farbveränderungen vorbehalten. Geringe Gewichts-, Farb- und Maßabweichungen sind produktionsbedingt. Technische Änderungen vorbehalten. Tresore evtl. kopflastig, bei Inbetriebnahme entsprechende Sorgfalt gem. Einbauanleitung walten lassen.

Grundausrüstung: DB-Schloss VdS-Klasse 1 mit 2 Schlüsseln (Länge 65mm), Klappgriff Kunststoff schwarz, 12mm vorstehend, Riegelwerk, Türöffnungswinkel 90°, Türanschlag rechts (Türanschlag links auf Wunsch ohne Mehrpreis), je 2 Bohrungen 11mm Rückwand und Boden (Schrank muss verankert werden), Verankerungsmaterial gg. Mehrpreis - siehe Zubehör; Lackierung/Farbe: RAL 7035

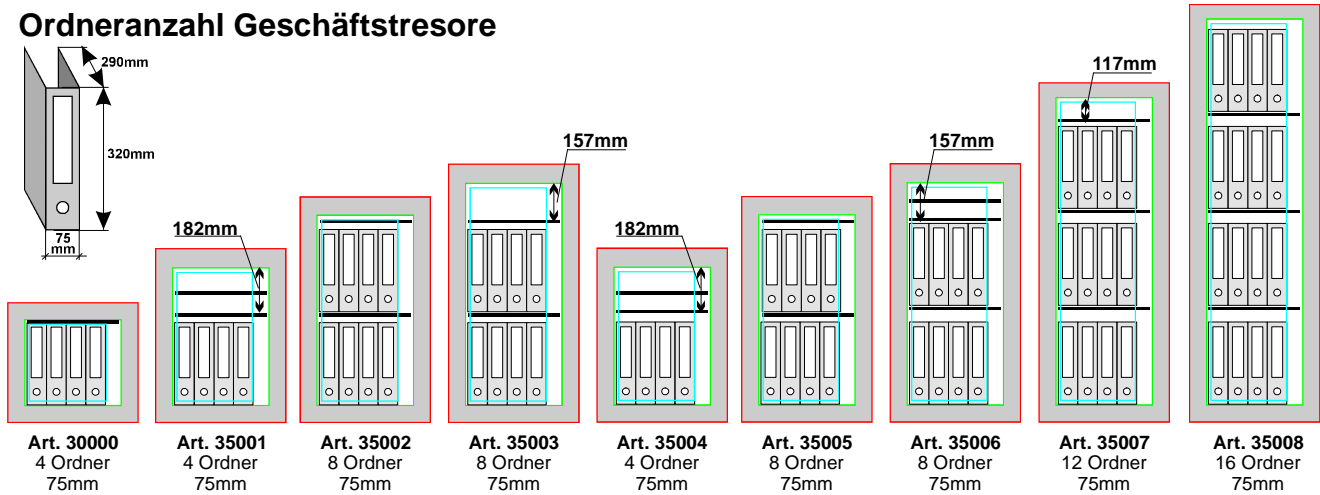
Modellreihe R350 STUFE B

FARBE Außenmaße ca.: HxBxT [mm]

FARBE Innenmaße ca.: HxBxT [mm]

FARBE Lichte Türdurchgangsmaße ca.: HxBxT [mm]

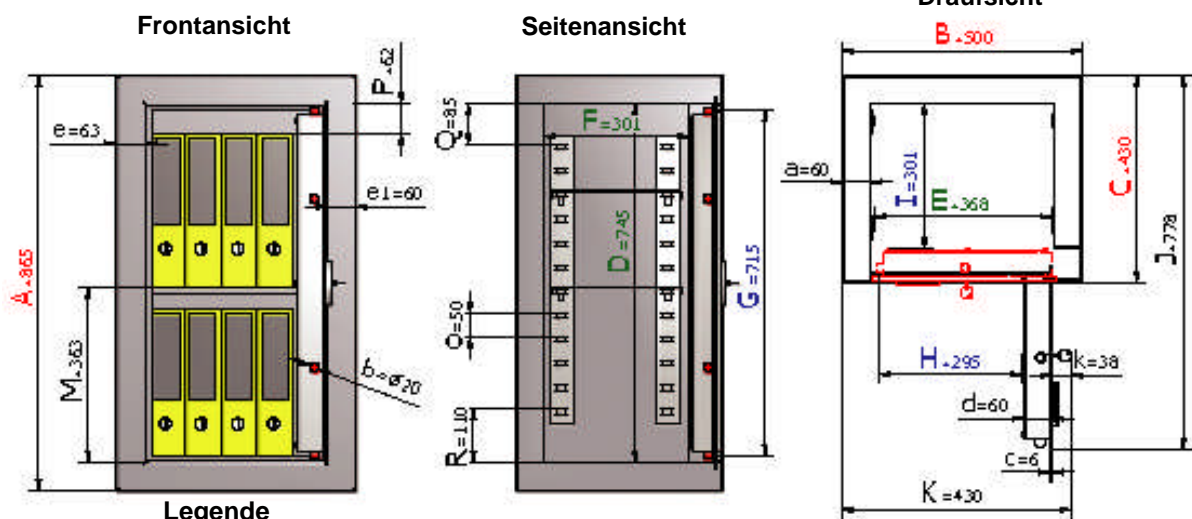
Ordneranzahl Geschäftstresore



Größenaufstellung mit detaillierten Angaben

Art.-Nr.	Außenhöhe	Außenbreite	Außentiefe	Innenhöhe	Innenbreite	Innentiefe	lichte Türdurchgangs-Höhe in mm	lichte Türdurchgangs-Breite in mm	lichte Innentiefe von TV-Blech bis Rückwand in mm	Außen-tiefe Korpus + Tür bei 90° in mm	Außenbreite + Überstand des Schlüssel bei 90° in mm	Abstand vom Boden bis zum ersten Fachboden in mm	Freier Abstand bis zum Kopfplatte in mm	Abstand von Kopfplatte bis zum letzten Raster der Trägerleisten in mm	Abstand vom Boden bis zum ersten Raster der Trägerleisten in mm	Türverriegelung		
																Vorn	Abstand mm	Ober/unten
35000	465	500	430	345	368	301	315	295	30778	430	-	25	-	-	2	200	1/1	Hintergreifprofil
35001	665	500	430	545	368	301	515	295	30778	430	363	182	85	110	2	350	1/1	
35002	865	500	430	745	368	301	715	295	30778	430	363	62	85	110	2	350	1/1	
35003	990	500	430	870	368	301	840	295	30778	430	363	157	110	110	2	350	1/1	
35004	665	500	430	545	368	301	515	295	30778	430	363	182	85	110	2	350	1/1	
35005	865	500	430	745	368	301	715	295	30778	430	363	62	85	110	2	350	1/1	
35006	990	500	430	870	368	301	840	295	30778	430	363	157	110	110	2	350	1/1	
35007	1300	500	430	1180	368	301	1150	295	30778	430	363	117	70	110	3	350	1/1	
35008	1600	500	430	1480	368	301	1450	295	30778	430	363	97	70	110	3	350	1/1	

Art.-Nr. 35002 / 35005



Wandungsstärke	Bolzendurchmesser	Türblattstärke	Gesamt-Türstärke	Rahmenstärke	Rahmenstärke rechts	Vorstand des Beschlages bzw. Schlüssels	Rasterabstand der Trägerleiste
a	b	c	d	e	e1	k	o

Gewichts, Farb- und Maßangaben sind unverbindlich. Irrtum, Gewichts-, Maß- und Farbveränderungen vorbehalten. Geringe Gewichts-, Farb- und Maßabweichungen sind produktionsbedingt. Technische Änderungen vorbehalten. Tresore evtl. kopflastig, bei Inbetriebnahme entsprechende Sorgfalt gem. Einbauanleitung walten lassen.