

**Feuersichere, geprüfte Dokumenten- und Wertschutzschränke
kombinierter Einbruch- und Feuerschutz
Modellreihe R447-5**

nach Euro VdS 2450 EN/1143-1 Klasse II und EN 1047-1 S 60 P Feuersicherheit und
Sturzttest geprüft bei TU (Techn. Universität) Braunschweig und Klasse II nach Euro-Norm PN-EN 1143-1:2006,
Zertifikat-Nr. P41/202/02/2007 (2602), geprüft und zertifiziert von IMP

Versicherungsschutz durch definierte
Einbruchprüfung nach VdS 2450/EN 1143-1
Klasse II bei fachgerechter Verankerung: Privat bis
€ 100.000,-; gewerblich bis € 50.000,-
Unverbindliche Richtwerte, sprechen Sie mit Ihrer
Versicherung. Einbruch-schutz 50/80 RU
Feuerschutz durch Brandprüfung nach EN 1047-1
Güteklasse S 60 P. Zertifiziert und güteüberwacht
durch VdS-Zert in Köln. Korpus und Tür
mehrwandig. Tür 114mm stark, mit allseitiger
Bolzenverriegelung. Verriegelung über DB-Schloss
(incl. zwei Schlüsseln). Beschläge - Scharniere 60
mm vorstehend. Serienmäßig zur
Bodenverankerung vorgesehen. Lackierung: RAL
7035 grau **Schränke unter 1000 kg müssen nach
den Vorschriften des VdS, sowie alle Schränke
unter 500 mm Aussentiefe wegen Kopflastigkeit bei
geöffneter Tür unbedingt verankert werden. Der
Einbau von EMA-Komponenten (doppelte
Versicherungssumme) ist gg. Aufpr. Mögl.**



Klasse 2
EN 1143-1



Art.-Nr. 44765
mit 5x Art. 44727

Art.-Nr. 44764 mit
2x44730, 2x 44727



S 60 P

**S60P = 60 Min. zertifizierter
Feuerschutz für Daten durch
besondere Betonfüllstoffe und
spezielle Dichtungen. Erfolgreicher
Feuerwiderstands- sowie
Feuerstoßtest bis 1090°C und
Sturzttest aus 9,15m Fallhöhe.**

Art.-Nr.	Modell	Außenmaße mm			Innenmaße mm			Türdurchgangs- masse H x B mm	Fach- boden Anzahl	Ordner- zahl	Volumen Ltr.	Gewicht kg
		H	B	T	H	B	T					
44751	R447 51	1589	892	571	1450	756	393	1444x751	3	40	431	655,0
44752	R447 52	1589	892	497	1450	756	319	1444x751	3	40	350	609,0
44753	R447 53	1739	892	571	1600	756	393	1594x751	4	40	475	707,0
44754	R447 54	1739	892	497	1600	756	319	1594x751	4	40	386	658,0
44755	R447 55	1905	892	571	1766	756	393	1760x751	4	50	525	765,0
44756	R447 56	1905	892	497	1766	756	319	1760x751	4	50	426	713,0
44757	R447 57 2-flg.	1905	999	497	1766	863	319	1760x858	4	55	486	865,0
44758	R447 58 2-flg.	1905	999	580	1766	863	402	1760x858	4	55	613	935,0
44759	R447 59 2-flg.	1905	999	717	1766	863	539	1760x858	4	55	821	1049,0
44760	R447 60 2-flg.	1905	1252	497	1766	1116	319	1760x1111	4	70	629	989,0
44761	R447 61 2-flg.	1905	1252	580	1766	1116	402	1760x1111	4	70	792	1063,0
44762	R447 62 2-flg.	1905	1252	717	1766	1116	539	1760x1111	4	70	1062	1187,0
44763	R447 63 2-flg.	1905	1288	497	1766	1152	319	1760x1147	4	75	649	1006,0
44764	R447 64 2-flg.	1905	1288	580	1766	1152	402	1760x1147	4	75	818	1082,0
44765	R447 65 2-flg.	1905	1288	717	1766	1152	539	1760x1147	4	75	1097	1207,0
44720	mech. Zahlenskomb.schloss, 1 Mio Verstellmöglichkeiten anst. DB-Schloss, gg. Mehrpreis											
44721	Elektronikschloss DFS S plus (1 Master- + bis zu 99 Benutzer-Code, umstellbar, Ereignissp. mit bis zu 4050 Ereign.)elektr. Rev., anst.DB-Schloss, Ereignissp.mittels Softw.+Kabel über Laptop auslesbar(siehe Art.44740)											
44722	Elektronikschloss DFS S (1 Master- + bis zu 99 Benutzer-Code,umstellbar,Ereignissp.mit bis zu 4050 Ereign.) ohne Revision, anst.DB-Schloss, Ereignissp. mittels Softw.+Kabel über Laptop auslesbar (siehe Art.44740)											
44743	Innentresor, Höhe 200 mm mit Zylinderschloss, gegen Mehrpreis											
44744	Innentresor, Höhe 250 mm mit Zylinderschloss, gegen Mehrpreis											
44725	Fachboden auf Teleskopschienen gegen Mehrpreis											
44726	Fachböden für Hängeregister, links und rechts einhängbar, gegen Mehrpreis											
44727	Hängeregistratur auf Teleskopschienen, gegen Mehrpreis											
44728	Elektronikschloss mit mech. Revision (Code-Kombi B Kunststoff, 1 Master und 1 Benutzer, nicht auslesbar),											
44729	Elektronikschloss ohne Revision (LaGard BASIC, 1 Master und 1 Benutzer, umstellbar, nicht auslesbar),											
44730	Einsatz S60DIS AM: 504x492x366mm (HxBxT) Vol. 38 Ltr. für Art. 44751,753,755											
44731	Einsatz S60DIS AM: 504x492x292mm (HxBxT) Vol. 27 Ltr. für Art. 44752,754,756											
44732	Einsatz S60DIS AM: 444x742x292mm (HxBxT) Vol. 38 Ltr. f. Art. 44757,760,763 (auch 2 Stk.übereinander mögl.)											
44733	Einsatz S60DIS AM: 444x742x375mm (HxBxT) Vol. 55 Ltr. f. Art. 44758,761,764 (auch 2 Stk.übereinander mög.)											
44734	Einsatz S60DIS AM: 444x742x512mm (HxBxT) Vol. 84 Ltr. f.Art. 44759,762,765 (auch 2 Stk.übereinander mögl.)											
44735	Innentresor 420 mm H mit Zyl.-Schloß 1-flg. für Art. 44751-44756											
44736	Innentresor 420 mm H mit Zyl.-Schloß 2-flg. Mit Mitteltrennwand für Art. 44757 - 44765											
44737	Schlüsseltafelauszug links in Innentresor 44736 auf Teleskopsch.f. Individuelle Hakeneinrichtung inkl.20Haken											
44738	Elektronikschloss (1 Master und bis zu 9 Benutzer-Code, ohne Revision, umstellbar) für Art. 44735 und 44736											
44739	EMA-Komponenten (Innenbreite verr.t sich um 40mm)KSM,Prüfsender,Schlossriegel-,Türkontakt,Verteiler,Zuleitungskabel											
44740	CD-ROM und Auslesekebel, Programmierung von Sperr- u. Schliesszeiten,Schlossauslesung (4050 Ereign.)											
44741	individuell einrichtb.Schubl.auf Teleskopsch.(Höhe:Front 100mm,Seiten-u.Rückw.80mm)ab Aussentiefe 571mm											
44742	Elektronikschloss DFS SB (1 Master + 9 Benutzer), umstellbar, anst.DB-Schloss gg. Mehrpreis											
44745	Verankerungsmaterial (2 Dübel M12x50 und 2 Schrauben M12x90-8.8 zur Befestigung des Tresors)											

Gewichts, Farb- und Maßangaben sind unverbindlich. Irrtum, Gewichts-,Maß- und Farbveränderungen vorbehalten. Geringe Gewichts-, Farb- und Maßabweichungen sind produktionsbedingt. Technische Änderungen vorbehalten. Tresore evtl. kopflastig, bei Inbetriebnahme entsprechende Sorgfalt gem. Einbauanleitung walten lassen.

Grundausrüstung: DB-Schloss VdS-Klasse 1 mit 2 Schlüsseln (Länge 145mm), Hängegriff metall 60mm vorstehend, mit Riegelwerk, Türöffnungswinkel 180°, 1 Bohrung 16mm im Boden (Schrank muss verankert werden), Verankerungsmaterial gg. Mehrpreis - siehe Zubehör, Türanschlag bei eintürigen Modellen rechts (Türanschlag links auf Wunsch ohne Mehrpreis), Lackierung RAL 7035

Modellreihe R447-5 S 60 P / GRAD II

FARBE Außenmaße ca.: HxBxT [mm]

FARBE Innenmaße ca.: HxBxT [mm]

FARBE Lichte Türdurchgangsmaße ca.: HxBxT [mm]

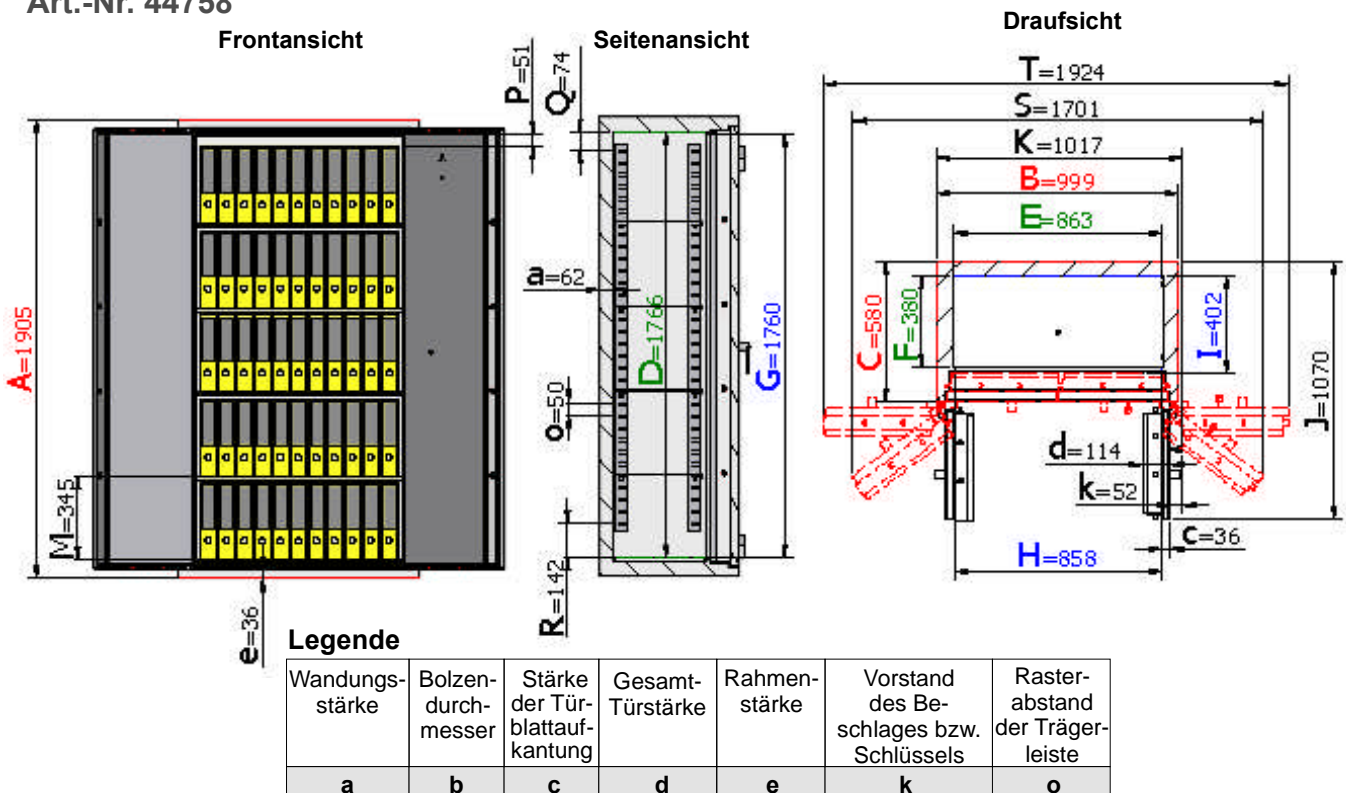
Größenaufstellung mit detaillierten Angaben

Art.-Nr.	Außenhöhe	Außenbreite	Außentiefe	Innenhöhe	Innenbreite	Innentiefe hinter Feuerfalz bis Rückwand	lichte Türdurchgangs-Höhe in mm	lichte Türdurchgangs-Breite in mm	lichte Innentiefe von TV-Blech bis Rückwand in mm	Außentiefe Korpus + Tür bei 90° in mm	Außenbreite + Überstand des Schlüssels bei 90° in mm	Abstand vom Boden bis zum ersten Fachboden in mm	Freier Abstand bis zur Kopfplatte in mm	Abstand von Kopfplatte bis zum letzten Raster der Trägerleisten in mm	Abstand vom Boden bis zum ersten Raster der Trägerleisten in mm	benötigte Gesamtbreite bei Türöffnungswinkel für volle Türdurchgangsbreite	benötigte Gesamtbreite bei Türöffnungswinkel 180°
	A	B	C	D	E	F	G	H	I	J	K	M	P	Q	R	S	T
44751	1589	892	571	1450	756	371	1444	751	393	1417	910	345	55	108	142	1566	1706
44752	1589	892	497	1450	756	297	1444	751	319	1343	910	345	55	108	142	1566	1706
44753	1739	892	571	1600	756	371	1594	751	393	1417	910	345	205	58	142	1566	1706
44754	1739	892	497	1600	756	297	1594	751	319	1343	910	345	205	58	142	1566	1706
44755	1905	892	571	1766	756	371	1760	751	393	1417	910	345	51	74	142	1566	1706
44756	1905	892	497	1766	756	297	1760	751	319	1343	910	345	51	74	142	1566	1706
44757	1905	999	497	1766	863	297	1760	858	319	987	1017	345	51	74	142	1701	1924
44758	1905	999	580	1766	863	380	1760	858	402	1070	1017	345	51	74	142	1701	1924
44759	1905	999	717	1766	863	517	1760	858	539	1207	1017	345	51	74	142	1701	1924
44760	1905	1252	497	1766	1116	297	1760	1111	319	1240	1270	345	51	74	142	2156	2430
44761	1905	1252	580	1766	1116	380	1760	1111	402	1323	1270	345	51	74	142	2156	2430
44762	1905	1252	717	1766	1116	517	1760	1111	539	1460	1270	345	51	74	142	2156	2430
44763	1905	1288	497	1766	1152	297	1760	1147	319	1276	1306	345	51	74	142	2221	2502
44764	1905	1288	580	1766	1152	380	1760	1147	402	1359	1306	345	51	74	142	2221	2502
44765	1905	1288	717	1766	1152	517	1760	1147	539	1496	1306	345	51	74	142	2221	2502

Belastung (in kN 1kN=100kg)

Art.-Nr.	44751	44752	44753	44754	44755	44756	44757	44758	44759	44760	44761	44762	44763	44764	44765
Gewicht	655kg	609kg	707kg	658kg	765kg	713kg	865kg	935kg	1049kg	989kg	1063kg	1187kg	1006kg	1082kg	1207kg
Aufstellfläche	0,5m ²	0,4m ²	0,5m ²	0,4m ²	0,5m ²	0,4m ²	0,5m ²	0,6m ²	0,7m ²	0,6m ²	0,7m ²	0,9m ²	0,6m ²	0,7m ²	0,9m ²
Belastung	13kN/m ²	14kN/m ²	14kN/m ²	15kN/m ²	15kN/m ²	16kN/m ²	17kN/m ²	16kN/m ²	15kN/m ²	16kN/m ²	15kN/m ²	13kN/m ²	16kN/m ²	15kN/m ²	13kN/m ²

Art.-Nr. 44758



Gewichts, Farb- und Maßangaben sind unverbindlich. Irrtum, Gewichts-, Maß- und Farbveränderungen vorbehalten. Geringe Gewichts-, Farb- und Maßabweichungen sind produktionsbedingt. Technische Änderungen vorbehalten. Tresore evtl. kopflastig, bei Inbetriebnahme entsprechende Sorgfalt gem. Einbauanleitung walten lassen.

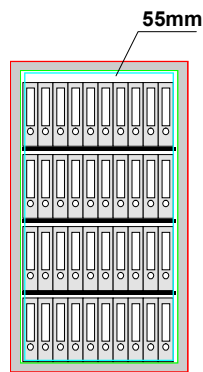
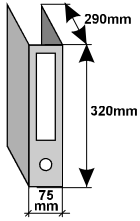
Modellreihe R447-5 S 60 P / GRAD II

FARBE Außenmaße ca.: HxBxT [mm]

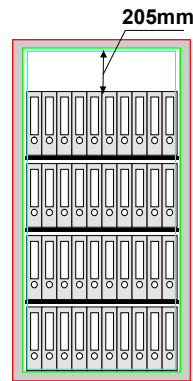
FARBE Innenmaße ca.: HxBxT [mm]

FARBE Lichte Türdurchgangsmaße ca.: HxBxT [mm]

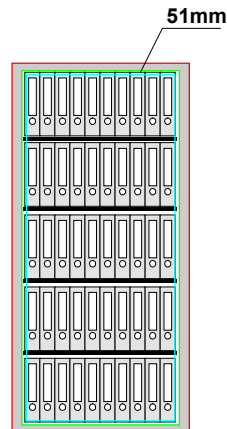
Ordneranzahl




Art. 44751-44752
40 Ordner 75mm



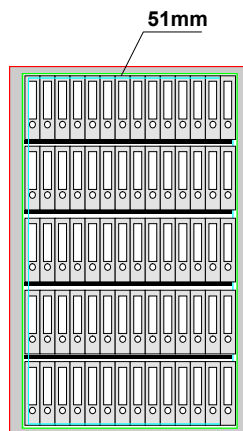
Art. 44753-44754
40 Ordner 75mm




Art. 44755-44756
50 Ordner 75mm



Art. 44757-44759
55 Ordner 75mm



Art. 44760-44762
70 Ordner 75mm



Art. 44763-44765
75 Ordner 75 mm

Gewichts, Farb- und Maßangaben sind unverbindlich. Irrtum, Gewichts-, Maß- und Farbveränderungen vorbehalten. Geringe Gewichts-, Farb- und Maßabweichungen sind produktionsbedingt. Technische Änderungen vorbehalten. Tresore evtl. kopflastig, bei Inbetriebnahme entsprechende Sorgfalt gem. Einbauanleitung walten lassen.

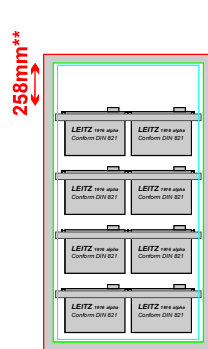
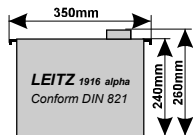
Modellreihe R447-5 S 60 P / GRAD II

FARBE Außenmaße ca.: HxBxT [mm]

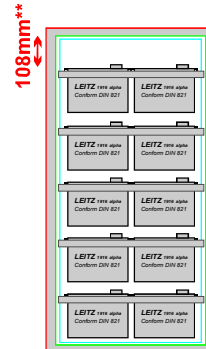
FARBE Innenmaße ca.: HxBxT [mm]

FARBE Lichte Türdurchgangsmaße ca.: HxBxT [mm]

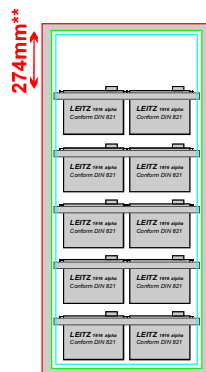
Registereinteilung



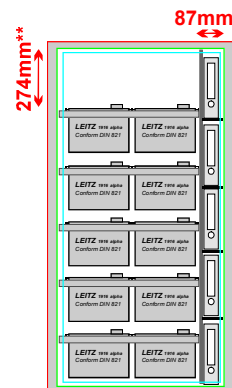
Art. 44751-44752
alternativ möglich
4 Hängeregister
untereinander
2 nebeneinander



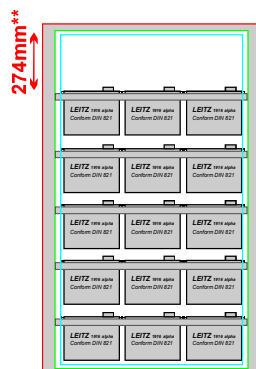
Art. 44753-44754
alternativ möglich
5 Hängeregister
untereinander
2 nebeneinander



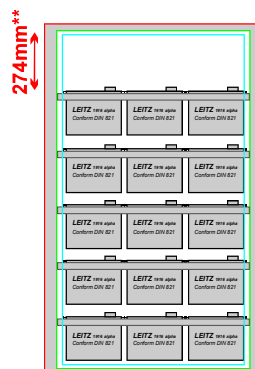
Art. 44755-44756
alternativ möglich
5 Hängeregister
untereinander
2 nebeneinander



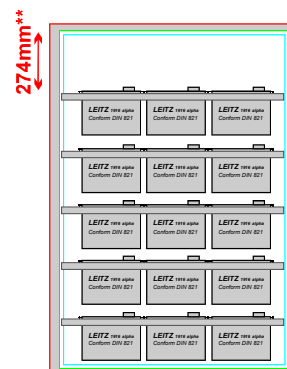
Art. 44757-44759
alternativ möglich
5 Hängeregister
untereinander
2 nebeneinander



Art. 44760-44762
alternativ möglich
5 Hängeregister
untereinander
2 nebeneinander



Art. 44763
alternativ möglich
5 Hängeregister
untereinander
3 nebeneinander



Art. 44764-44765
alternativ möglich
5 Hängeregister
untereinander
3 nebeneinander

*Neben der Einrichtungsmöglichkeit mit Hängeregistratur bieten wir Ihnen selbstverständlich auf Wunsch (wie abgebildet) die Alternative, die Modelle 44757 bis 44759 zusätzlich mit einer Trennwand und verstellbaren Fachböden auszustatten (auf Anfrage gegen Mehrpreis).
**nutzbarer Restraum über bzw. unter der Hängeregistratur

Gewichts, Farb- und Maßangaben sind unverbindlich. Irrtum, Gewichts-, Maß- und Farbveränderungen vorbehalten. Geringe Gewichts-, Farb- und Maßabweichungen sind produktionsbedingt. Technische Änderungen vorbehalten. Tresore evtl. kopflastig, bei Inbetriebnahme entsprechende Sorgfalt gem. Einbauanleitung walten lassen.