

Die kompakte Sicherheitslösung mit hohem Versicherungsschutz. Möbeleinsatz-Tresore der Baureihe MT bieten Ihnen typgeprüfte Sicherheit nach der anspruchsvollen, europäischen Prüfnorm. Hier garantiert die innovative Tresor-Technologie optimalen Schutz vor mechanischen und thermisch wirkenden Einbruchswerkzeugen. Selbst höhere versicherungstechnische Anforderungen sind kein Problem, denn die Möbeleinsatz-Tresore sind bereits serienmäßig für die Bodenverankerung vorgerüstet.

Die integrierte Feuerschutzisolierung (nach DIN 4102) bietet darüber hinaus Schutz bei Bränden. Die Baureihe MT erfüllt ein hohes Anforderungsprofil. Die Sicherheit Ihrer Dokumente, Akten und Werte ist in dieser anspruchsvollen Baureihe realisiert und gesichert.



MT Versicherungsschutz:
Einbruch / Diebstahl
€ 10.000,-* gewerblich
€ 40.000,-* privat
















* Unverbindliche Empfehlung / Richtwerte.
Rücksprache mit Ihrem Sachversicherer erforderlich!





Modell MT3 elo


- Standardmäßig ausgestattet mit elektronischem Tastenkombinationsschloss oder Doppelbart-Sicherheitsschloss
- Tresorkorpus mit dreiwandigem Türaufbau
- Dreiseitige Verriegelung mit verchromten Rundstahl-Riegelbolzen (25 mm stark)
- Verschlussbereich mit zusätzlicher Manganpanzerung
- Inneneinrichtung: 1 Fachboden, Modell MT9 mit 2 Fachböden
- Inkl. Verankerungsmaterial für Wand- oder Bodenverankerung
- Feuerschutzisolierung nach DIN 4102

Möbeleinsatz-Tresore MT

Bestell-Nr.	MT	Modell	Außenmaße			Innenmaße			Fachboden	Ordner	Liter	kg
			Höhe	Breite	Tiefe*	Höhe	Breite	Tiefe				
I104000401		3 	330	460	390	252	385	300	1	1	29	54
I104000402		3 elo	330	460	390	252	385	300	1	1	29	54
I104000403		4 	460	460	390	382	385	300	1	4	44	64
I104000404		4 elo	460	460	390	382	385	300	1	4	44	64
I104000405		6 	610	460	390	532	385	300	1	4	61	79
I104000406		6 elo	610	460	390	532	385	300	1	4	61	79
I104000407		6W 	610	600	500	532	525	410	1	6	114	108
I104000408		6W elo	610	600	500	532	525	410	1	6	114	108
I104000409		9 	900	600	500	802	505	414	2	12	167	139
I104000410		9 elo	900	600	500	802	505	414	2	12	167	139

* Durch die vorstehenden Beschläge erhöht sich das Außenmaß in der Tiefe um 15 mm.

-  Schnell-Lieferprogramm
-  Doppelbart-Sicherheitsschloss (DSS) mit 2 Schlüssel
- elo Elektronisches Tastenkombinationsschloss



Verankerungsdübel



Modell MT4 



Modell MT9 elo



Durchgehende Stelleisten für Fachböden



Massive Riegelbolzen