

SERIE SS0990 CASHIER DEPOSIT



SS0990FD



SS0996ED



SS0998



SS0997KD

DIE SERIE CASHIER DEPOSIT besteht aus Einwurftresoren mit gesicherter Einwurfschublade für Bargeldmanagement rund um die Uhr.

- **EINBRUCHSCHUTZ:** empfohlener Versicherungsschutz bis € 2.500*.
- **VERSCHLUSS:** **SS0990KD** ausgestattet mit einem hochwertigen Schlüsselschloss der VdS Schlossklasse I inkl. 2 Schlüsseln.
SS0990ED – ausgestattet mit einem hochsicheren Elektronikschloss der VdS-Schlossklasse 2.
SS0990FD – ausgestattet mit einem hochwertigen Fingerabdruckschloss mit LED-Anzeige, 4-Augen-Prinzip sowie verdeckter bzw. verschlüsselter Codeeingabe. Bis zu 128 Finger sind programmierbar.
- **EINWURFSCHUBLADE:** eine spezielle Umlenkplatte verhindert die unerlaubte Entnahme des Tresorinhaltes.
- **BESONDERE EIGENSCHAFTEN:** das abschließbare Innenfach bei unserem Modell SS0998 bietet zusätzliche Sicherheit.
- **KONSTRUKTION:** der Tresorkorpus besteht aus 6 mm dicken Stahlplatten und einer 12 mm dicken Tür.
- **VERANKERUNG:** alle Cashier Deposits Tresore sind für die Bodenverankerung vorbereitet. Verankerungsmaterial im Lieferumfang.
- **FARBE:** beschichtet mit hochwertiger, kratzfester Farbe nach RAL 7024 graphitgrau.

MODELL NUMMER	AUSSENMASSE H x B x T	INNENMASSE H x B x T	INNENFACH	ABMESSUNGEN DER Einwurfklappe	Türradius/ Grifftiefe	GEWICHT	FASSUNGSVERMÖGEN
SS0996KD/ED/FD	480x340x380mm	448 x 328 x 323mm	-	80 x 265 x 200mm	275/50mm	54kg	47l
SS0997KD/ED/FD	700x340x380mm	646 x 328 x 323mm	-	80 x 265 x 200mm	275/50mm	68kg	68l
SS0998KD/ED/FD	760x510x510mm	315 x 495 x 415mm	145 x 495 x 395mm	100 x 415 x 220mm	275/50mm	130kg	64l +28l Innenfach

Türöffnung reduziert sich um 10 mm aufgrund des Rahmens bei Modellen SS0996 und SS0997 und um 6 mm bei Modell SS0998.



SS0990K






SS0990E



SS0990F



SS0990F



*Versicherungswerte können lokal variieren. Bitte fragen Sie Ihren Versicherer.