



B nach VDMA 24992
Ausg. Mai 95
und S2 EN 14450

Stahl-Sicherheits-Schrank stabile Ausführung zur freien Aufstellung Modellreihe R150

Sicherheitsstufe B nach VDMA 24992 Ausg. Mai 95 und
S2 nach Euro-Norm PN-EN 14450:2006 Zertifikat-Nr. P41/121/2010 (3827)
(Erst-Zertifikat-Nr. P41/113/04/2007 (2513))



Versicherungsschutz: priv. Bis 40.000,- €/gewerbl. Bis 10.000,- € (bei fachgerechter Montage gem. Bedienungsanleitung.) Unverbindliche Richtwerte, sprechen Sie mit Ihrer Versicherung. Allseitig, doppelwandiger Korpus 60mm stark mit umlaufenden Feuerfalz. Tür doppelwandig 78mm stark, Türöffnungswinkel 180°, Türblatt 6mm. Verriegelung 3-seitig mit starren Bolzen auf der Scharnierseite über DB-Schloss der VdS-Klasse I (inkl. zwei Schlüsseln) sperrend. Vollausziehbare Zwischenwände, auf Präzisionsteleskopauszügen laufend. Hakenleisten stufenlos verstellbar, farbig, nicht nummeriert. 2 Bohrungen in Rückwand und 2 Bohrungen in Boden, wegen Kopflastigkeit beim Herausziehen der Zwischenwände. Lackierung: RAL 7035 lichtgrau **Hakenleisten mit breitem Abstand und extra langen Haken auf Anfrage gg. Mehrpr. lieferbar.**



Abb.: R150 10
Lieferung erfolgt ohne
Schlüsselanhänger



Abb.: R150 12



Klappgriff
Kunststoff schwarz
12 mm vorstehend



Mech. ZK-Schloss
Art.-Nr. 15020
12 mm vorstehend



Elektronikschloss
Primor 1000 L5 FL
12 mm vorstehend



Schlüsselanhänger
Art.-Nr. 15023

Art.-Nr.	Modell	Außenmaße mm			Haken- leisten Anzahl	Haken- anzahl pro Leiste	Zwischen- wände Anzahl	Haken- anzahl	Abstand von Hakenleiste zu Hakenleiste unter- einander in mm	Gewicht ca. kg
		H	B	T						
15000	R150 00	600	500	500	32	10	4	320	84	200,0
15001	R150 01	800	500	500	40	10	4	400	112	200,0
15002	R150 02	600	636	500	60	10	6	600	70	300,0
15003	R150 03	800	636	500	98	10	7	980	84	300,0
15004	R150 04	1000	636	500	140	10	7	1400	70	300,0
15005	R150 05	1200	636	500	154	10	7	1540	84	300,0
15006	R150 06	1200	636	500	196	10	7	1960	70	300,0
15007	R150 07	1500	806	500	256	10	8	2560	70	350,0
15008	R150 08	1500	806	500	288	10	8	2880	70	350,0
15009	R150 09	1500	806	500	320	10	10	3200	70	350,0
15010	R150 10	1500	806	500	360	10	10	3600	70	350,0
15011	R150 11	1800	806	500	400	10	10	4000	70	450,0
15012	R150 12	600	636	500	40	10	4	400	70	300,0
Sondermodell wie Art. 15002 jedoch: links mit Teleskopwänden für 400 Haken, rechts davon eine Trennwand mit 2 verstellbaren Fachböden										
15013	R150 13 2-flg.	1800	1200	500	600	10	15	6000	70	650,0

- 15020 mech. Zahlenkomb.schloss 1 Mio Verstellmöglichkeiten, 12 mm vorstehend anst. DB-Schloss
- 15023 Schlüsselanhänger 10 St. verpackt (Farbe: wahlweise in rot, blau, schwarz, gelb oder grün)
- 15026 5er Sonderhakenleisten (34mm Hakenlänge) für alle Modelle
- 15027 7er Sonderhakenleisten (23mm Hakenlänge) für alle Modelle
- 15030 Verankerungsmaterial (2 Dübel M8x40 und 2 Schrauben M8x80-12.9 zur Befestigung des Tresors)
- 02014 7er Sonderhakenleisten (19mm Hakenlänge) für alle Modelle

Elektronikschloss Primor 1000, Level 5, Tastatur FL, anstelle des serienmäßigen Verschlusses. Modernes Elektronikschloss (ohne Notöffnungsmöglichkeit) mit 1 Master- u. 1 Benutzercode, Manipulationssperre, Batterieüberwachung, einstellbare Öffnungsverzögerung u. Öffnungsbereitschaftszeit. Tastatur FL mit Notbestromungskontakten (mattsilbern verchromt, ca. 12 mm vorstehend, innenliegendes Batteriefach). Art.Nr. R8P1000L5FL

Gewichts-, Farb- und Maßangaben sind unverbindlich. Irrtum, Gewichts-, Maß- und Farbveränderungen vorbehalten. Geringe Gewichts-, Farb- und Maßabweichungen sind produktionsbedingt. Technische Änderungen vorbehalten. Tresore evtl. kopflastig, bei Inbetriebnahme entsprechende Sorgfalt gem. Einbauanleitung walten lassen.

Grundausrüstung: DB-Schloss VdS-Klasse 1 mit 2 Schlüsseln (Länge 95mm), Klappgriff Kunststoff schwarz, 12mm vorstehend, Riegelwerk, Türöffnungswinkel 180°, Türanschlag rechts bei eintürigen Modellen (Türanschlag links auf Wunsch ohne Mehrpreis), je 2 Bohrungen 11mm Rückwand und Boden (Schrank muss verankert werden), Verankerungsmaterial gg. Mehrpreis - siehe Zubehör, Lackierung/Farbe: RAL 7035

Modellreihe R150 STUFE B

FARBE Außenmaße ca.: HxBxT [mm]

FARBE Innenmaße ca.: HxBxT [mm]

FARBE Lichte Türdurchgangsmaße ca.: HxBxT [mm]

Größenaufstellung mit detaillierten Angaben

Art.-Nr.	Außenhöhe	Außenbreite	Außentiefe	Innenhöhe	Innenbreite	Innentiefe	lichte Türdurchgangs-Höhe in mm	lichte Türdurchgangs-Breite in mm	lichte Innentiefe von TV-Blech bis Rückwand in mm	Außentiefe Korpus + Tür bei 90° in mm	Abstand zwischen den Schlüsselhaken vorne in mm	Abstand von Boden bis zum ersten Raster an der Rückwand in mm	Außenbreite Korpus+ Tür bei freien Türdurchgangslicht in mm	Außenbreite Korpus+ Tür bei 180° in mm	Abstand zwischen untersten und obersten Raster in mm	Türverriegelung			
																Bolzen / Zahl			Hinten
	A	B	C	D	E	F	G	H	I	J	L1	N1	S	T	X	Vorn	Abstand mm	Oben/unten	
15000	600	500	500	480	380	355	480	380	355	927	39	50	783	881	336	2	200	1/1	
15001	800	500	500	680	380	355	680	380	355	927	39	54	783	881	532	2	350	1/1	
15002	600	636	500	480	516	355	480	516	355	1063	36	50	1026	1153	322	2	200	1/1	
15003	800	636	500	680	516	355	680	516	355	1063	21	54	1026	1153	532	2	350	1/1	
15004	1000	636	500	880	516	355	880	516	355	1063	21	44	1026	1153	742	3	350	1/1	
15005	1200	636	500	1080	516	355	1080	516	355	1063	21	48	1026	1153	924	3	350	1/1	
15006	1200	636	500	1080	516	355	1080	516	355	1063	21	48	1026	1153	924	3	350	1/1	
15007	1500	806	500	1380	686	355	1380	686	355	1233	35	54	1330	1493	1232	3	350	1/1	
15008	1500	806	500	1380	686	355	1380	686	355	1233	35	54	1330	1493	1232	3	350	1/1	
15009	1500	806	500	1380	686	355	1380	686	355	1233	16	54	1330	1493	1232	3	350	1/1	
15010	1500	806	500	1380	686	355	1380	686	355	1233	16	54	1330	1493	1232	3	350	1/1	
15011	1800	806	500	1680	686	355	1680	686	355	1233	16	46	1330	1493	1540	3	350	1/1	
15012	600	636	500	480	516	355	480	516	355	1063	26	50	636	1153	336	2	200	1/1	
15013	1800	1200	500	1680	1080	355	1680	1080	355	1140	20	46	2038	2278	1540	3	350	1/1	

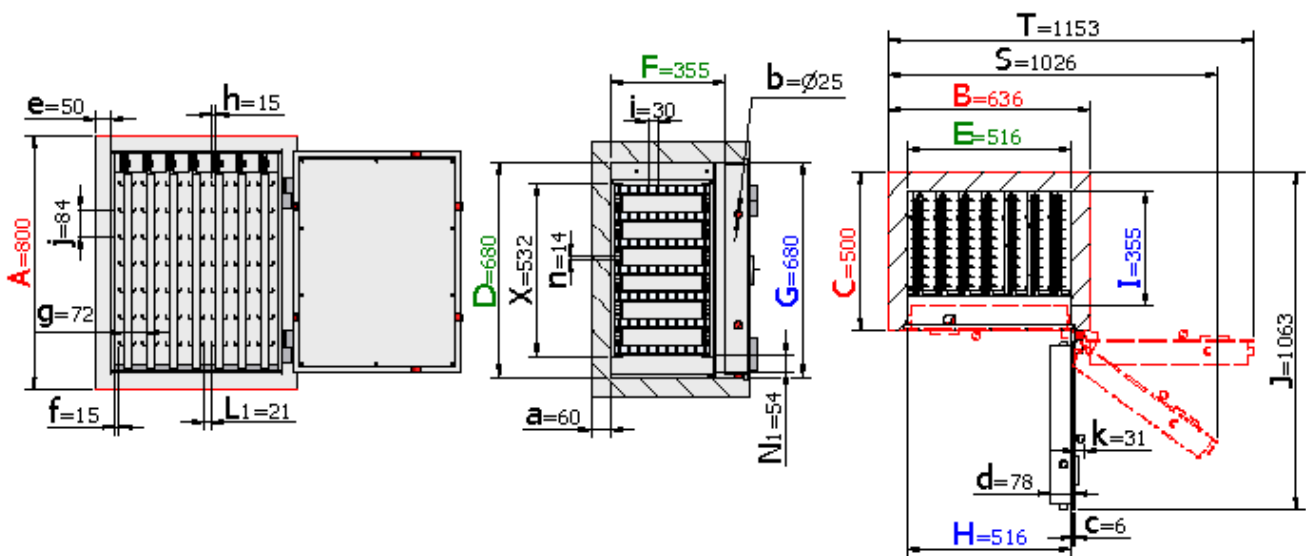
starre Bolzen

Art.-Nr. 15003

Frontansicht

Seitenansicht

Draufsicht

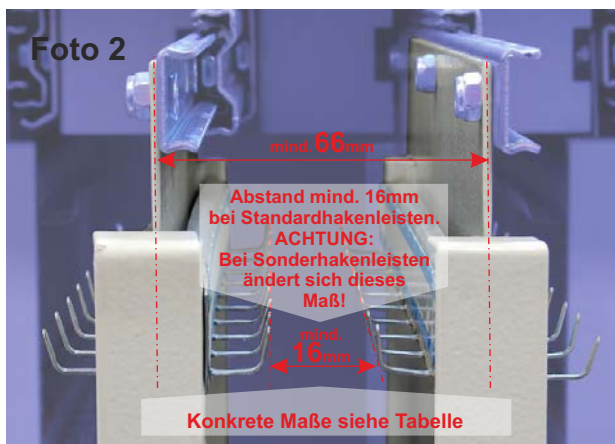
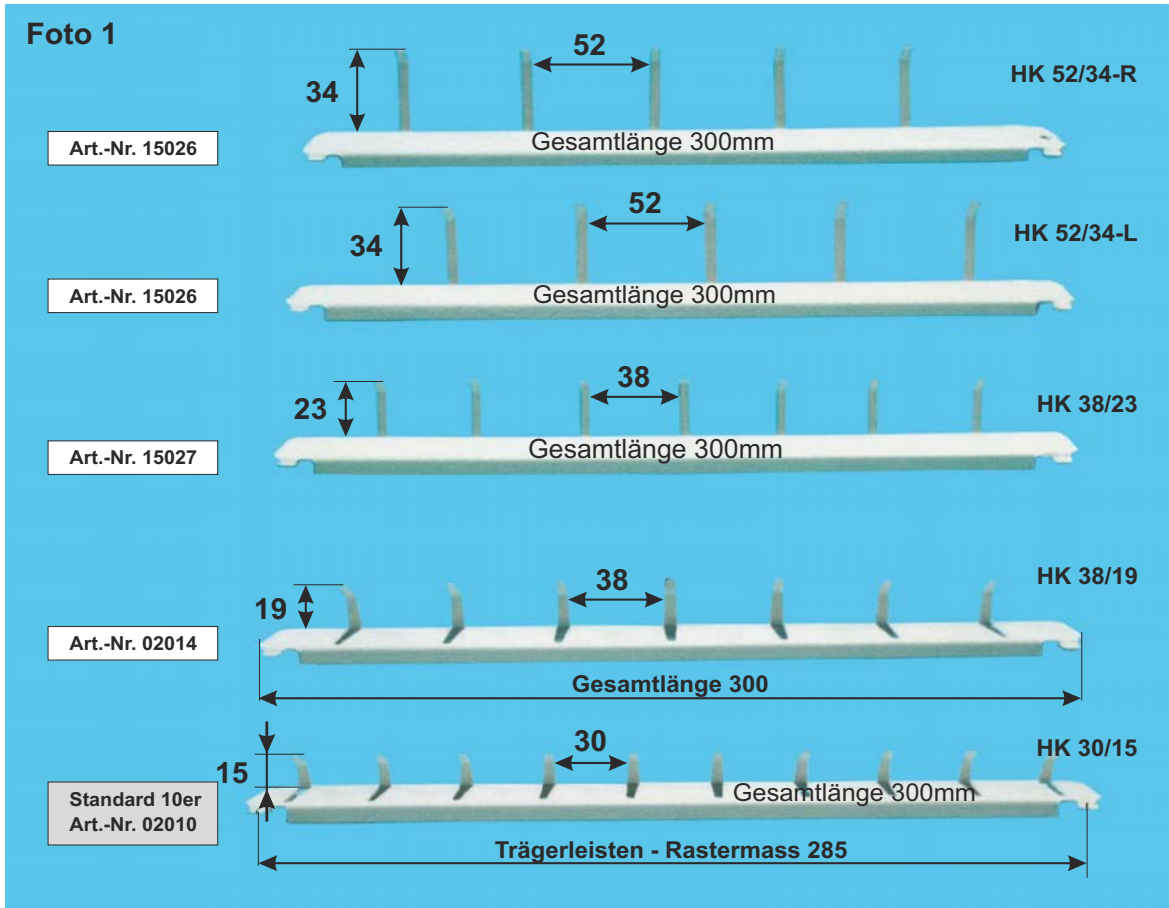


Legende

Wandungsstärke	Bolzendurchmesser	Türblattstärke	Gesamt-Türstärke	Rahmenstärke	Abstand von innerer Seitenwand bis Haken	Tafelabstand	Hakenlänge	seitlicher Abstand der Haken	Abstand der Hakenleisten untereinander	Vorstand des Beschlages bzw. Schlüssels	Rasterabstand
a	b	c	d	e	f	g	h	i	j	k	n

Gewichts-, Farb- und Maßangaben sind unverbindlich. Irrtum, Gewichts-, Maß- und Farbveränderungen vorbehalten. Geringe Gewichts-, Farb- und Maßabweichungen sind produktionsbedingt. Technische Änderungen vorbehalten. Tresore evtl. kopplastig, bei Inbetriebnahme entsprechende Sorgfalt gem. Einbauanleitung walten lassen.

Hakenleisten für Modellreihe R150



Alternativ auch mit neuem Hakensystem auf Anfrage lieferbar.

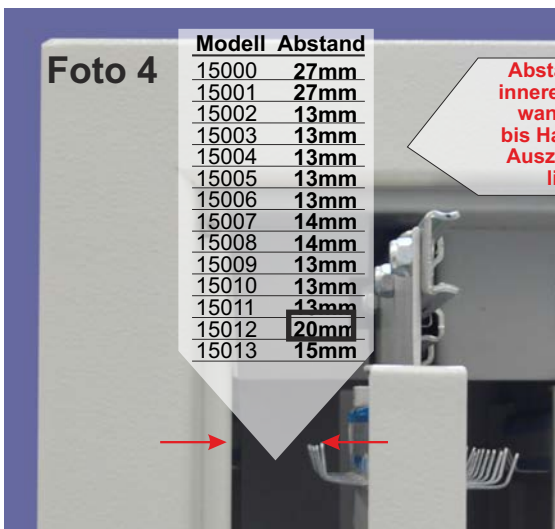


Abb.: R150 12

Gewichts-, Farb- und Maßangaben sind unverbindlich. Irrtum, Gewichts-, Maß- und Farbveränderungen vorbehalten. Geringe Gewichts-, Farb- und Maßabweichungen sind produktionsbedingt. Technische Änderungen vorbehalten. Tresore evtl. kopplastig, bei Inbetriebnahme entsprechende Sorgfalt gem. Einbauanleitung walten lassen.

Beispiele für Sonderanfertigung



Abb.: R150 06 Schlüsseltresor in Sonderausführung mit Innentresor unter Teleskopauszügen mit Einwurfschlitz und Sonderlackierung auf Anfrage gegen Mehrpreis



Abb.: R150 02 Sonderanfertigung mit Sonderhakenleisten und offenes Fach unter Teleskopauszügen auf Anfrage gegen Mehrpreis