



B nach VDMA 24992  
Ausg. Mai 95

## Stahlschrank leichte Ausführung für den Wandeinbau Modellreihe R180

Sicherheitsstufe B nach VDMA 24992 Ausg. Mai 95



### Versicherungsschutz:

privat bis € 40.000,-; gewerblich bis € 10.000,-  
(bei fachgerechtem Einbau gem Bedienungsanleitung).  
Unverbindliche Richtwerte, sprechen Sie mit Ihrer  
Versicherung. Stabile Ausführung, Korpus einwandig 3 mm  
stark. Tür doppelwandig, Türblatt 6 mm stark. Tür mit  
Doppelbartsicherheitsschloss (inkl. 2 Schlüssel).  
Lackierung: RAL 7035 lichtgrau  
Tresore kopflastig - bei Inbetriebnahme entsprechende  
Sorgfalt gem. Einbauanleitung walten lassen!

Durch die Vorrüstung mit Schlosskasten für  
Profilhalbzylinder anstatt DB-Schloss (gegen  
Aufpreis) können Sie die Wandtresore in Ihre  
bestehende Schließanlage integrieren.



Schlosskasten für  
Profilhalbzylinderschloss  
(dann nur bauartähnlich Sicherheitsstufe B)  
Art.-Nr. 18023



Abb.: R180 02



Code-Kombi K  
15mm vorstehend  
Art.-Nr. 18022

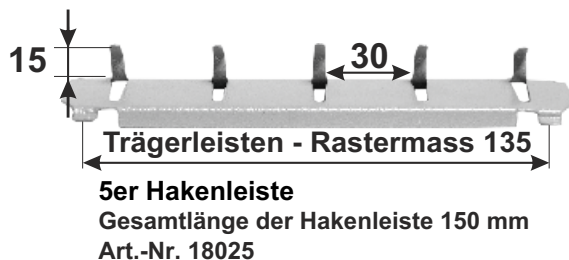
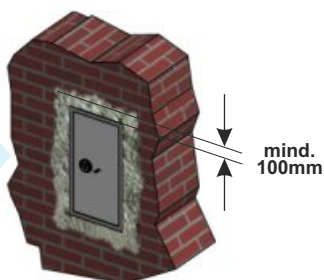


Abb.: mit DB-Standardschloss  
flächenbündig

Beim fachgerechten  
Wandeinbau muss  
umlaufend (auch auf  
der Rückwand) 100 mm  
Betonarmierung sein



**Sondermaße und Ausführungen auf Anfrage gg. Mehrpreis lieferbar !**

Art.-Nr.	Modell	Außenmaße mm			Innenmaße mm			Türdurchgangsmaße in mm HxB	Volumen Ltr.	Gewicht ca. kg
		H	B	T	H	B	T			
18000	R180 00	116	246	170	110	240	132	94x168	3,5	7,0
18001	R180 01	163	246	170	157	240	132	141x168	5,0	8,0
18002	R180 02	236	246	170	230	240	132	214x168	7,3	10,0
18003	R180 03	306	246	170	300	240	132	284x168	9,5	14,0

18022 **Elektronikschloss (Master und 1 Benutzer), umstellbar, 15 mm vorstehend anstatt DB-Schloss, ohne Revision (Code-Kombi K), ab Art. 18002**

18023 **Aufpreis für Schlosskasten für PHZ (dann nur bauartähnlich Sicherheitsst. B ) anstatt DB-Schloss**

18025 **5er Hakenleiste auf Innentür oder Rückwand (gewünschte Position bitte bei der Bestellung angeben)**

Gewichts-, Farb- und Maßangaben sind unverbindlich. Irrtum, Gewichts-, Maß- und Farbveränderungen vorbehalten. Geringe Gewichts-, Farb- und Maßabweichungen sind produktionsbedingt. Technische Änderungen vorbehalten. Tresore evtl. kopflastig, bei Inbetriebnahme entsprechende Sorgfalt gem. Einbauanleitung walten lassen.

**Grundausrüstung:** DB-Schloss VdS-Klasse 1 mit 2 Schlüsseln (Länge 65mm) flächenbündig, Türöffnungswinkel 90°, Türanschlag rechts (Türanschlag links auf Wunsch ohne Mehrpreis), Lackierung/Farbe: RAL 7035

## Modellreihe R180 STUFE B

**FARBE** Außenmaße ca.: HxBxT [mm]

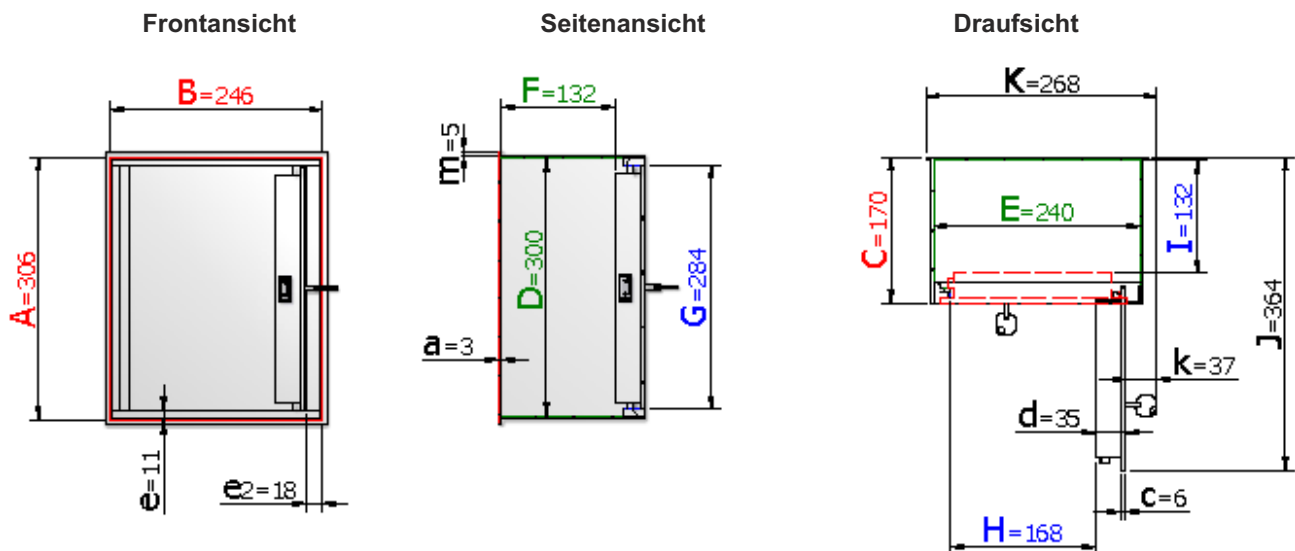
**FARBE** Innenmaße ca.: HxBxT [mm]

**FARBE** Lichte Türdurchgangsmaße ca.: HxBxT [mm]

### Größenaufstellung mit detaillierten Angaben

Art.-Nr.	Außenhöhe	Außenbreite	Außentiefe	Innenhöhe	Innenbreite	Innentiefe	lichte Türdurchgangs-Höhe in mm	lichte Türdurchgangs-Breite in mm	lichte Innentiefe von TV-Blech bis Rückwand in mm	Außentiefe Korpus + Tür bei 90° in mm	Außenbreite + Überstand des Schlüssels bei 90° in mm	Türverriegelung	
												Bolzen / Zahl	
												Vorn	Hinten
A	B	C	D	E	F	G	H	I	J	K			
18000	116	246	170	110	240	132	94	168	132	364	268	Schloss	Hintergreifprofil
18001	163	246	170	157	240	132	141	168	132	364	268	Schloss	
18002	236	246	170	230	240	132	214	168	132	364	268	Schloss	
18003	306	246	170	300	240	132	284	168	132	364	268	Schloss	

### Art.-Nr. 18003



### Legende

Wandungsstärke	Türblattstärke	Gesamt-Türstärke	Rahmenstärke	rechte Rahmenstärke	Vorstand des Beschlages bzw. Schlüssels	Verankerungsrahmen Rückwand
a	c	d	e	e2	k	m

Gewichts-, Farb- und Maßangaben sind unverbindlich. Irrtum, Gewichts-, Maß- und Farbveränderungen vorbehalten. Geringe Gewichts-, Farb- und Maßabweichungen sind produktionsbedingt. Technische Änderungen vorbehalten. Tresore evtl. kopflastig, bei Inbetriebnahme entsprechende Sorgfalt gem. Einbauanleitung walten lassen.