



B nach VDMA 24992
Ausg. Mai 95
und S2 EN 14450

Stahl-Sicherheits-Schrank leichte Ausführung für den Wandeinbau Modellreihe R190

Sicherheitsstufe B nach VDMA 24992 Ausg. Mai 95 und
S2 nach Euro-Norm PN-EN 14450:2006 Zertifikat-Nr. P41/127/2010 (3833)
(Erst-Zertifikat-Nr. P41/115/03/2007 (2515))



Versicherungsschutz:
privat bis € 40.000,-; gewerblich bis
€ 10.000,- (bei fachgerechtem Einbau
gem. Bedienungsanleitung).
Unverbindliche Richtwerte, sprechen
Sie mit Ihrer Versicherung.

Durch verschiedene Einbautiefen in fast
jeder Wand einsetzbar.

Einwandiger Korpus mit
doppelwandiger Tür. Türblatt 3mm
SM-Stahl.
Serienmässig mit einem
Doppelbartsicherheitsschloss
VdS Klasse I ausgestattet
(inkl. 2 Schlüsseln).
Gegen Mehrpreis ist auch
ein elektronisches Schloss lieferbar.

Lackierung: RAL 7035 lichtgrau

**Achtung: Tresor kopflastig - bei
Inbetriebnahme entsprechende Sorgfalt
gem. Einbauanleitung walten lassen!**



Abb.: R190 06



Klappgriff
Kunststoff schwarz
12 mm vorstehend



Elektronikschloss
Primor 1000 L5 FL
12 mm vorstehend

Sondermaße und Ausführungen auf Anfrage gg. Mehrpreis lieferbar !

Art.-Nr.	Modell	Außenmaße mm			Innenmaße mm			Türdurchgangs- maße in mm HxB	FB Fach- böden	Volumen Ltr.	Gewicht ca. kg
		H	B	T	H	B	T				
19000	R190 00	300	420	355	226	348	294	212x319	1	23	18,0
19001	R190 01	300	420	210	226	348	152	212x319	1	11	15,0
19002	R190 02	420	300	355	346	228	294	332x199	1	23	18,0
19003	R190 03	420	300	210	346	228	152	332x199	1	12	15,0
19004	R190 04	600	420	355	526	348	294	512x319	1	53	32,0
19005	R190 05	600	420	210	526	348	152	512x319	1	27	25,0
19006	R190 06	800	420	355	726	348	294	712x319	2	74	37,0
19007	R190 07	800	420	210	726	348	152	712x319	2	38	32,0

19023 Innentresor 200 mm H mit Zyl.-Schloß ab Art.-Nr. 19004

Elektronikschloss Primor 1000, Level 5, Tastatur FL, anstelle des serienmäßigen Verschlusses. Modernes Elektronikschloss (ohne Notöffnungsmöglichkeit) mit 1 Master- u. 1 Benutzercode, Manipulationssperre, Batterieüberwachung, einstellbare Öffnungsverzögerung u. Öffnungsbereitschaftszeit. Tastatur FL mit Notbestromungskontakten (mattsilbern verchromt, ca. 12 mm vorstehend, innenliegendes Batteriefach). Art.Nr. R8P1000L5FL

Grundausrüstung: DB-Schloss VdS-Klasse 1 mit 2 Schlüsseln (Länge 65mm) Klappgriff Kunststoff schwarz, 12mm vorstehend, Riegelwerk, Türöffnungswinkel 90°, Türanschlag rechts (Türanschlag links auf Wunsch ohne Mehrpreis), Lackierung/Farbe: RAL 7035

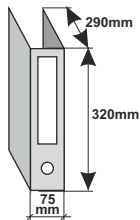
Modellreihe R190 STUFE B

FARBE Außenmaße ca.: HxBxT [mm]


FARBE Innenmaße ca.: HxBxT [mm]

FARBE Lichte Türdurchgangsmaße ca.: HxBxT [mm]

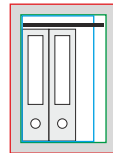
Ordneranzahl Wandtresore



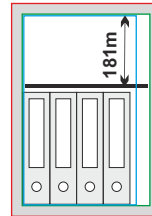
Die nicht abgebildeten Modelle haben keine Ordertiefe!



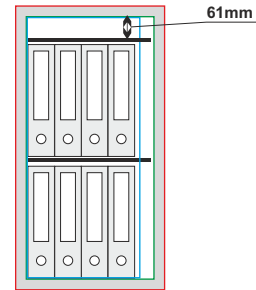
Art. 19000
2 Ordner quer
75mm



Art. 19002
2 Ordner
75mm

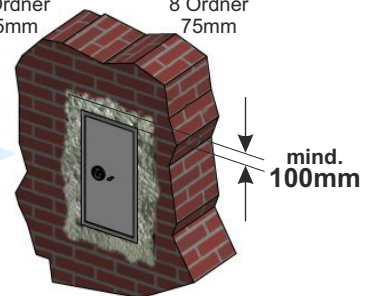


Art. 19004
4 Ordner
75mm



Art. 19006
8 Ordner
75mm

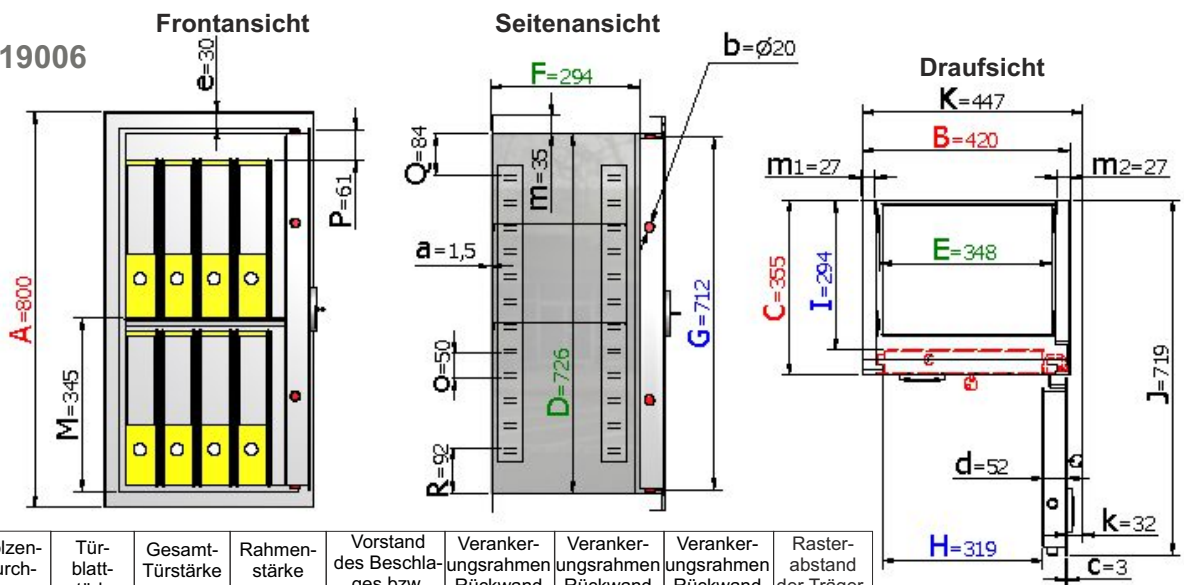
Beim fachgerechten Wandeinbau muss umlaufend (auch auf der Rückwand) 100 mm Betonarmierung sein



Größenaufstellung mit detaillierten Angaben

Art.-Nr.	Außenhöhe	Außenbreite	Außentiefe	Innenhöhe	Innenbreite	Innentiefe	lichte Türdurchgangshöhe in mm	lichte Türdurchgangsbreite in mm	lichte Innentiefe von TV-Blech bis Rückwand in mm	Außentiefe Korpus + Tür bei 90° in mm	Außenbreite + Überstand des Schlüssel bei 90° in mm	Abstand vom Boden bis zum ersten Fachboden in mm	Freier Abstand bis zum Kopfplatte in mm	Abstand von Kopfplatte bis zum letzten Raster der Trägerleisten in mm	Abstand vom Boden bis zum ersten Raster der Trägerleisten in mm	Türverriegelung			
																Vorn	Abstand mm	Oben/ unten	Hinten
	A	B	C	D	E	F	G	H	I	J	K	M	P	Q	R				
19000	300	420	355	226	348	294	212	319	294	719	447	113	113	66	60	2	100	1/1	Verschwindcharnier
19001	300	420	210	226	348	149	212	319	149	574	447	113	113	66	60	2	100	1/1	
19002	420	300	355	346	228	294	332	199	294	599	327	345	26	54	92	2	100	1/1	
19003	420	300	210	346	228	149	332	199	149	454	327	345	26	54	92	2	100	1/1	
19004	600	420	355	526	348	294	512	319	294	719	447	345	181	84	92	2	200	1/1	
19005	600	420	210	526	348	149	512	319	149	574	447	345	181	84	92	2	200	1/1	
19006	800	420	355	726	348	294	712	319	294	719	447	345	61	84	92	2	350	1/1	
19007	800	420	210	726	348	149	712	319	149	574	447	345	61	84	92	2	350	1/1	

Art.-Nr. 19006



Legende

Wandungsstärke	Bolzendurchmesser	Türblattstärke	Gesamt-Türstärke	Rahmenstärke	Vorstand des Beschlages bzw. Schlüssels	Verankerungsrahmen Rückwand	Verankerungsrahmen Rückwand links	Verankerungsrahmen Rückwand rechts	Rasterabstand der Trägerleiste
a	b	c	d	e	k	m	m1	m2	o

Gewichts-, Farb- und Maßangaben sind unverbindlich. Irrtum, Gewichts-, Maß- und Farbveränderungen vorbehalten. Geringe Gewichts-, Farb- und Maßabweichungen sind produktionsbedingt. Technische Änderungen vorbehalten. Tresore evtl. kopflastig, bei Inbetriebnahme entsprechende Sorgfalt gem. Einbauanleitung walten lassen.