



B nach VDMA 24992  
Ausg. Mai 95  
und S2 EN 14450

## Stahl-Sicherheits-Schrank mittlere Ausführung für den Wandeinbau Modellreihe R200

Sicherheitsstufe B nach VDMA 24992 Ausg. Mai 95 und  
S2 nach Euro-Norm PN-EN 14450:2006 Zertifikat-Nr. P41/128/2010 (3834)  
(Erst-Zertifikat-Nr. P41/115/04/2007 (2515))



**Versicherungsschutz:**  
privat bis € 40.000,-; gewerblich bis € 10.000,-  
(bei fachgerechtem Einbau  
gem. Bedienungsanleitung). Unverbindliche  
Richtwerte, sprechen Sie mit Ihrer  
Versicherung.

Tresor mit einwandigem Korpus und 52 mm  
starker doppelwandiger Tür.

Türblatt 6 mm stark.

Verriegelung einseitig über  
Doppelbartsicherheitsschloss VdS-Klasse I  
(inkl. 2 Schlüsseln). Verriegelung 3-seitig  
über Riegelwerk ab Modell 20002

Lackierung: RAL 7035 lichtgrau.

**Achtung: Tresore kopflastig - bei Inbetrieb-  
nahme entsprechende Sorgfalt gem. Einbau-  
anleitung walten lassen!**



Abb.: R200 04



Klappgriff  
Kunststoff schwarz  
12 mm vorstehend



Elektronikschloss  
Primor 1000 L5 FL  
12 mm vorstehend

### Sondermaße und Ausführungen auf Anfrage gg. Mehrpreis lieferbar !

Art.-Nr.	Modell		Außenmaße mm			Innenmaße mm			Türdurchgangs- maße in mm HxB	FB Fach- böden	Volumen Ltr.	Gewicht ca. kg
			H	B	T	H	B	T				
20000	R200 00	nur Stufe B nicht S2 geprüft	166	300	200	100	234	156	76x180	-	3,7	6,0
20001	R200 01		266	300	200	200	234	135	176x159	-	6,3	10,5
20002	R200 02		426	420	200	360	342	135	336x279	1	16,6	20,0
20003	R200 03		426	420	360	360	342	295	336x279	1	36,3	26,0
20004	R200 04		600	420	360	534	342	295	510x279	1	53,9	33,0
20005	R200 05		600	600	360	534	522	295	510x459	1	82,2	48,0
20006	R200 06		800	420	360	734	342	295	710x279	2	74,1	55,0
20007	R200 07		800	800	360	734	722	295	710x659	2	156,3	72,0

20023 Innentresor, geschweißt, 200 mm hoch mit Zylinderschloss, ab Modell R200 04

Elektronikschloss Primor 1000, Level 5, Tastatur FL, anstelle des serienmäßigen Verschlusses. Modernes Elektronikschloss (ohne Notöffnungsmöglichkeit) mit 1 Master- u. 1 Benutzercode, Manipulationssperre, Batterieüberwachung, einstellbare Öffnungsverzögerung u. Öffnungsbereitschaftszeit. Tastatur FL mit Notbestromungskontakten (mattsilbern verchromt, ca. 12 mm vorstehend, innenliegendes Batteriefach). Für Modell R200 02 - 07. Art.Nr. R8P1000L5FL

**Grundausrüstung:** DB-Schloss VdS-Klasse 1 mit 2 Schlüsseln (Länge 65mm) bis Art. 20001 flächenbündig, o.Riegelwerk ab Art. 20002 Klappgriff Kunststoff schwarz 12mm vorstehend, Riegelwerk, Türöffnungswinkel 90°, Türanschlag rechts (Türanschlag links auf Wunsch ohne Mehrpreis), Lackierung/Farbe: RAL 7035

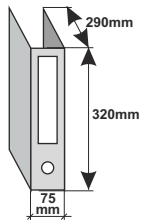
# Modellreihe R200 STUFE B

**FARBE** Außenmaße ca.: HxBxT [mm]

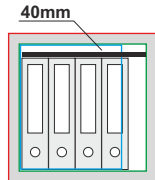
**FARBE** Innenmaße ca.: HxBxT [mm]

**FARBE** Lichte Türdurchgangsmaße ca.: HxBxT [mm]

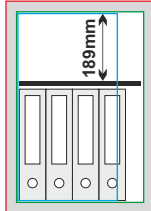
## Ordneranzahl Wandtresore



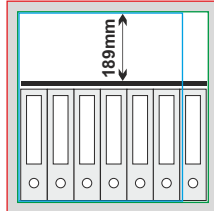
Die nicht abgebildeten Modelle haben keine Ordnertiefe!



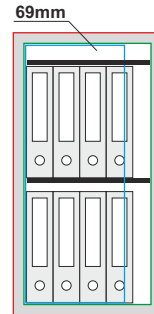
Art. 20003  
4 Ordner  
75mm



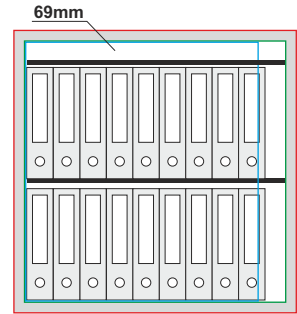
Art. 20004  
4 Ordner  
75mm



Art. 20005  
7 Ordner  
75mm

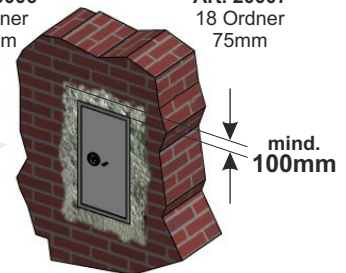


Art. 20006  
8 Ordner  
75mm



Art. 20007  
18 Ordner  
75mm

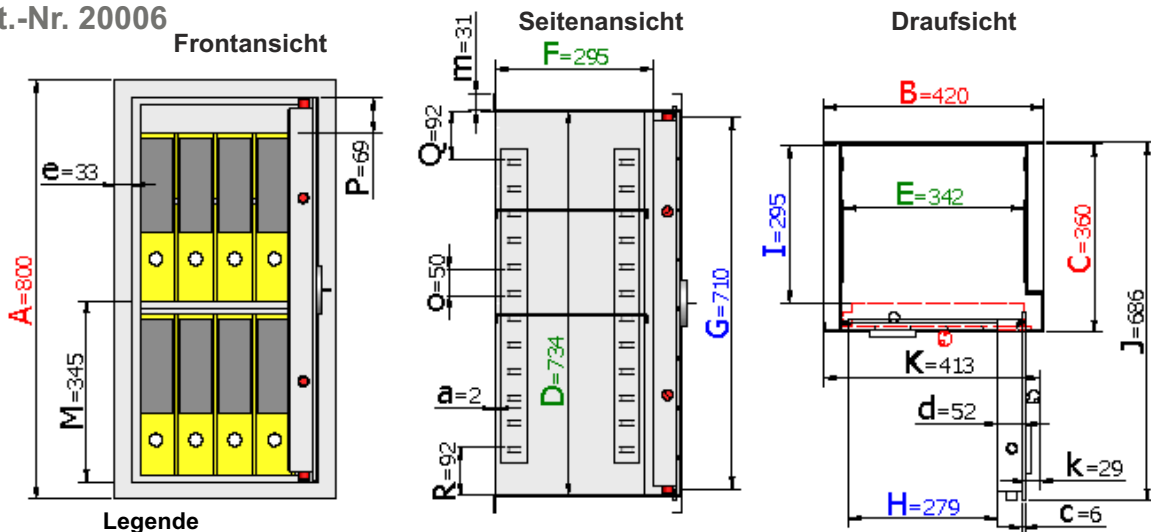
Beim fachgerechten Wandeinbau muss umlaufend (auch auf der Rückwand) 100 mm Betonarmierung sein



## Größenaufstellung mit detaillierten Angaben

Art.-Nr.	Außenhöhe	Außenbreite	Außentiefe	Innenhöhe	Innenbreite	Innentiefe	lichte Türdurchgangs-Höhe in mm	lichte Türdurchgangs-Breite in mm	lichte Innentiefe von TV-Blech bis Rückwand in mm	Außentiefe Korpus + Tür bei 90° in mm	Außenbreite + Überstand des Schlüssel bei 90° in mm	Abstand vom Boden bis zum ersten Fachboden in mm	Freier Abstand bis zum Kopfplatte in mm	Abstand von Kopfplatte bis zum letzten Raster der Trägerleisten in mm	Abstand vom Boden bis zum ersten Raster der Trägerleisten in mm	Türverriegelung			
																Bolzen / Zahl			Hinten
																Vorn	Abstand mm	Oben/unten	
20000	166	300	200	100	234	156	76	180	156	406	293	-	-	-	-	2	50	-	Hintergriffprofil
20001	266	300	200	200	234	135	176	159	135	406	293	-	-	-	-	2	100	-	
20002	426	420	200	360	342	135	336	279	135	526	413	-	-	118	92	2	100	1/1	
20003	426	420	360	360	342	295	336	279	295	686	413	-	40	118	92	2	100	1/1	
20004	600	420	360	534	342	295	510	279	295	686	413	345	189	92	92	2	100	1/1	
20005	600	600	360	534	522	295	510	459	295	866	593	345	189	92	92	2	100	1/1	
20006	800	420	360	734	342	295	710	279	295	686	413	345	69	92	92	2	100	1/1	
20007	800	800	360	734	722	295	710	659	295	1066	793	345	69	92	92	2	100	1/1	

### Art.-Nr. 20006



#### Legende

Wandungsstärke	Bolzen-durchmesser	Türblattstärke	Gesamt-Türstärke	Rahmenstärke	Vorstand des Beschlages bzw. Schlüssels	Verankerungsrahmen Rückwand	Rasterabstand der Trägerleiste
a	b	c	d	e	k	m	o

Gewichts, Farb- und Maßangaben sind unverbindlich. Irrtum, Gewichts-, Maß- und Farbveränderungen vorbehalten. Geringe Gewichts-, Farb- und Maßabweichungen sind produktionsbedingt. Technische Änderungen vorbehalten. Tresore evtl. kopflastig, bei Inbetriebnahme entsprechende Sorgfalt gem. Einbauanleitung walten lassen.