



B nach VDMA 24992
Ausg. Mai 95
und S2 EN 14450

Stahl-Sicherheits-Schrank mittlere Ausführung Modellreihe R220

Sicherheitsstufe B nach VDMA 24992 Ausg. Mai 95 und
S2 nach Euro-Norm PN-EN 14450:2006 Zertifikat-Nr. P41/129/2010 (3835)
(Erst-Zertifikat-Nr. P41/115/06/2007 (2515))
variable Tiefe für Wandeinbau - für fast jede Wandstärke



Versicherungsschutz:

privat bis € 40.000,-,
gewerblich bis € 10.000,-
(bei fachgerechtem Einbau
gem. Bedienungsanleitung). Unverbindliche
Richtwerte, sprechen Sie mit Ihrer
Versicherung.

Einwandiger Korpus mit variabler Tiefe und 60
mm starker doppelwandiger Tür. Türblatt 6 mm
stark. Dreiseitige Verriegelung über DB-Schloss
der VdS-Klasse I (inkl. 2 Schlüsseln).

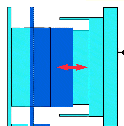
Die Verschwindcharniere ermöglichen eine
volle Raumausnutzung.

Alle Modelle auch mit festem Rumpf auf
Anfrage lieferbar (bei Bestellung feste Tiefe
angeben). Lackierung: RAL 7035 lichtgrau
Achtung: Tresore kopflastig - bei Inbetrieb-
nahme entsprechende Sorgfalt gem. Einbau-
anleitung walten lassen!



Abb.: R220 02

mit Schlüsselhakensystem
Art.-Nr. 22023, gg. Aufpreis



In der Tiefe verstellbarer
Korpus passend für nahezu
jede Wandstärke. Ordertiefe nur
bei 370mm Außentiefe gegeben!



Klappgriff
Kunststoff schwarz
12 mm vorstehend



Mech. ZK-Schloss
Art.-Nr. 22020
12 mm vorstehend



Elektronikschloss
Primor 1000 L5 FL
12 mm vorstehend

Sondermaße und Ausführungen auf Anfrage gg. Mehrpreis lieferbar !

Art.-Nr.	Modell	Außenmaße mm			Innenmaße mm			Türdurch- gangsmaße H xB mm	Fach- boden Anzahl	Volumen Ltr.	Gewicht kg
		H	B	T	H	B	T				
22000	R220 00	430	350	230-370	327	259	172-302	327x227	1	25	22,0
22001	R220 01	325	455	230-370	222	364	172-302	222x335	1	24	21,0
22002	R220 02	430	455	230-370	327	364	172-302	327x335	1	36	27,0
22003	R220 03	630	455	230-370	527	364	172-302	527x335	1	58	37,0
22004	R220 04	830	455	230-370	727	364	172-302	727x335	2	80	47,0

- 22020 mech. Zahlenkombinationsschloss 12mm vorst., 1 Mio Verstellmöglichkeiten, anstatt DB-Schloss
- 22023 Schlüsselhakensystem auf TV-Blech variabel in Höhe und Breite verstellbar bis zu 50 St. Haken einsetzbar (Sort.: 20x20mm, 20x30mm, 10x40mm Hakenlänge) für Art.-Nr. 22000-22002 Innentiefe verringert sich um 50mm
- 22024 Schlüsselhakensystem auf TV-Blech variabel in Höhe und Breite verstellbar bis zu 100 St. Haken einsetzbar (Sort.: 40x20mm, 40x30mm, 20x40 mm Hakenlänge) für Art.-Nr. 22003-22004 Innentiefe verringert sich um 50mm
- 22025 Schlüsselanhänger farbig sortiert, 10 er Pack (Farbe: wahlweise in rot, blau, schwarz, gelb oder grün)

Elektronikschloss Primor 1000, Level 5, Tastatur FL, anstelle des serienmäßigen Verschlusses. Modernes Elektronikschloss (ohne Notöffnungsmöglichkeit) mit 1 Master- u. 1 Benutzercode, Manipulationssperre, Batterieüberwachung, einstellbare Öffnungsverzögerung u. Öffnungsbereitschaftszeit. Tastatur FL mit Notbestromungskontakten (mattsilbern verchromt, ca. 12 mm vorstehend, innenliegendes Batteriefach). Art.Nr. R8P1000L5FL

Gewichts-, Farb- und Maßangaben sind unverbindlich. Irrtum, Gewichts-, Maß- und Farbveränderungen vorbehalten. Geringe Gewichts-, Farb- und Maßabweichungen sind produktionsbedingt. Technische Änderungen vorbehalten. Tresore evtl. kopflastig, bei Inbetriebnahme entsprechende Sorgfalt gem. Einbauanleitung walten lassen.

Grundausrüstung: DB-Schloss VdS-Klasse 1 mit 2 Schlüsseln (Länge 65mm) Klappgriff Kunststoff schwarz, 12mm vorstehend, Riegelwerk, Türöffnungswinkel 90°, Türanschlag rechts (Türanschlag links auf Wunsch ohne Mehrpreis), Lackierung/Farbe: RAL 7035

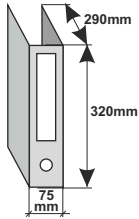
Modellreihe R220 STUFE B

FARBE Außenmaße ca.: HxBxT [mm]

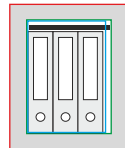
FARBE Innenmaße ca.: HxBxT [mm]

FARBE Lichte Türdurchgangsmaße ca.: HxBxT [mm]


Ordneranzahl Wandtresore



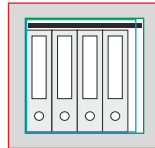
Mögliche Ordnerzahlen bei 370 mm Aussentiefe



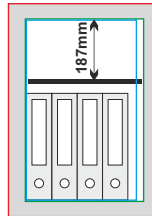
Art. 22000
3 Ordner
75mm



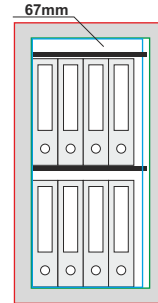
Art. 22001
2 Ordner quer
75mm



Art. 22002
4 Ordner
75mm



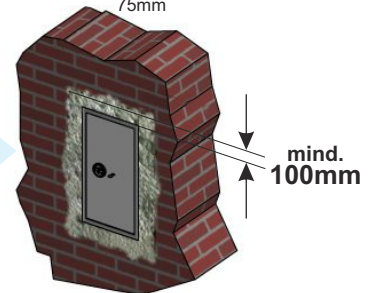
Art. 22003
4 Ordner
75mm



Art. 22004
8 Ordner
75mm

ACHTUNG
Durch den Einsatz vom Schlüsselhakensystem verringert sich die Innentiefe.

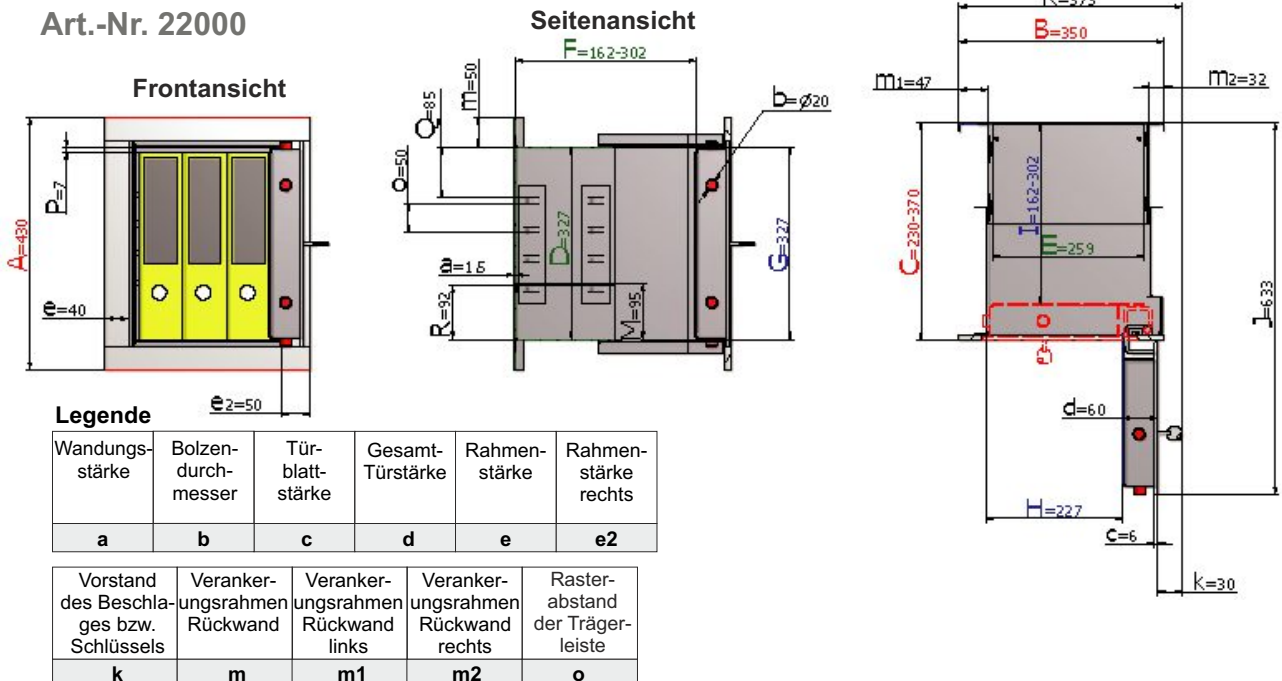
Beim fachgerechten Wandeinbau muss umlaufend (auch auf der Rückwand) 100 mm Betonarmierung sein



Größenaufstellung mit detaillierten Angaben

Art.-Nr.	Außenhöhe	Außenbreite	Außentiefe	Innenhöhe	Innenbreite	Innentiefe	lichte Türdurchgangs-Höhe in mm	lichte Türdurchgangs-Breite in mm	lichte Innentiefe von TV-Blech bis Rückwand in mm	Außentiefe Korpus + Tür bei 90° in mm	Außenbreite + Überstand des Schließes bei 90° in mm	Abstand vom Boden bis zum ersten Fachboden in mm	Freier Abstand bis zum Kopfplatte in mm	Abstand von Kopfplatte bis zum letzten Raster der Trägerleisten in mm	Abstand vom Boden bis zum ersten Raster der Trägerleisten in mm	Türverriegelung			
																Bolzen / Zahl			
																Vorn	Abstand mm	Ober/ unten	Hinten
22000	430	350	230-370	327	259	172-302	327	227	172-302	493-633	375	95	7	85	92	2	100	1/1	Verschwind-scharnier
22001	325	455	230-370	222	364	172-302	222	335	172-302	598-738	480	72	150	53	69	2	100	1/1	
22002	430	455	230-370	327	364	172-302	327	335	172-302	598-738	480	95	7	85	92	2	200	1/1	
22003	630	455	230-370	527	364	172-302	527	335	172-302	598-738	480	345	182	85	92	2	350	1/1	
22004	830	455	230-370	727	364	172-302	727	335	172-302	598-738	480	345	62	85	92	2	350	1/1	

Art.-Nr. 22000



Gewichts, Farb- und Maßangaben sind unverbindlich. Irrtum, Gewichts-, Maß- und Farbveränderungen vorbehalten. Geringe Gewichts-, Farb- und Maßabweichungen sind produktionsbedingt. Technische Änderungen vorbehalten. Tresore evtl. kopflastig, bei Inbetriebnahme entsprechende Sorgfalt gem. Einbauanleitung walten lassen.