



B nach VDMA 24992  
Ausg. Mai 95  
und S2 EN 14450

## Stahl-Sicherheits-Schrank stabile Ausführung Modellreihe R230

Sicherheitsstufe B nach VDMA 24992 Ausg. Mai 95 und  
S2 nach Euro-Norm PN-EN 14450:2006 Zertifikat-Nr. P41/130/2010 (3836)  
(Erst-Zertifikat-Nr. P41/115/07/2007 (2515))  
in variabler Tiefe zum Wandeinbau für fast jede Mauerstärke



### Versicherungsschutz:

privat bis € 40.000,-, gewerblich  
bis € 10.000,- (bei fachgerechtem Einbau gem.  
Bedienungsanleitung). Unverbindliche Richtwerte,  
sprechen Sie mit Ihrer Versicherung.

Schwere Ausführung mit vierseitigem  
Zentralverschluss.

Tür doppelwandig 84 mm stark mit vollem 12 mm  
Türblatt. Mehrfache allseitige Bolzenverriegelung.

Volle Raumausnutzung durch stabile  
Verschwindsscharniere. Serienmäßig mit  
Doppelbartsicherheitsschloss der VdS-Klasse I  
(inkl. 2 Schlüsseln).

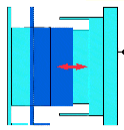
Alle Modelle auch mit festem Rumpf  
auf Anfrage lieferbar.  
(bei Bestellung feste Tiefe angeben).

Lackierung: RAL 7035 lichtgrau

Achtung: Tresore kopflastig - bei Inbetriebnahme  
entsprechende Sorgfalt gem. Einbauanleitung  
walten lassen!



Abb.: R230 04  
mit Schlüsselhakensystem  
Art.-Nr. 23023, gg. Aufpreis



In der Tiefe verstellbarer  
Korpus passend für nahezu  
jede Wandstärke. Ordertiefe nur  
bei 385mm Außentiefe gegeben!



Klappgriff  
Kunststoff schwarz  
flächenbündig



Mech. ZK-Schloss  
Art.-Nr. 23020  
flächenbündig



Elektronikschloss  
Primor 1000 L5 FL  
flächenbündig

### Sondermaße und Ausführungen auf Anfrage gg. Mehrpreis lieferbar !

Art.-Nr.	Modell	Außenmaße mm			Innenmaße mm			Türdurchgangsmasse H x B mm	Fachboden Anzahl	Volumen Ltr.	Gewicht kg
		H	B	T	H	B	T				
23000	R230 00	330	390	245-385	274	318	153-293	237x256	1	25	25,0
23001	R230 01	330	490	245-385	274	418	153-293	237x356	1	33	35,0
23002	R230 02	430	490	245-385	374	418	153-293	337x356	1	46	48,0
23003	R230 03	630	490	245-385	574	418	153-293	537x356	1	70	59,0
23004	R230 04	830	490	245-385	774	418	153-293	737x356	2	95	80,0

23020 mechanisches Zahlenkomb.-schloss versenkt, anstatt DB-Schloss, 1 Mio Verstellmögl.

23023 Schlüsselhakensystem auf TV-Blech variabel in Höhe und Breite verstellbar bis zu 50 St. Haken einsetzbar  
(Sort.:20x20mm,20x30mm,10x40mm Hakenlänge) für Art.-Nr. 23000-23002 Innentiefe verringert sich um 50mm

23024 Schlüsselhakensystem auf TV-Blech variabel in Höhe und Breite verstellbar bis zu 100 St. Haken einsetzbar  
(Sort.:40x20mm,40x30mm,20x40mm Hakenlänge) für Art.-Nr. 23003-23004 Innentiefe verringert sich um 50mm

23025 Schlüsselanhänger farbige sortiert, 10 er Pack (Farbe: wahlweise in rot, blau, schwarz, gelb oder grün)

Elektronikschloss Primor 1000, Level 5, Tastatur FL, anstelle des serienmäßigen Verschlusses. Modernes Elektronikschloss  
(ohne Notöffnungsmöglichkeit) mit 1 Master- u. 1 Benutzercode, Manipulationssperre, Batterieüberwachung, einstellbare  
Öffnungsverzögerung u. Öffnungsbereitschaftszeit. Tastatur FL mit Notbestromungskontakten (mattsilbern verchromt,  
flächenbündig versenkt, innenliegendes Batteriefach). Für Modell R230 02 - 04. Art.Nr. R8P1000L5FL.01

Gewichts-, Farb- und Maßangaben sind unverbindlich. Irrtum, Gewichts-, Maß- und Farbveränderungen vorbehalten. Geringe Gewichts-, Farb- und Maßabweichungen sind produktionsbedingt. Technische Änderungen vorbehalten. Tresore evtl. kopflastig, bei Inbetriebnahme entsprechende Sorgfalt gem. Einbauanleitung walten lassen.

**Grundausrüstung:** DB-Schloss VdS-Klasse 1 mit 2 Schlüsseln (Länge 95mm) Klappgriff Kunststoff schwarz, versenkt flächenbündig, Riegelwerk, Türöffnungswinkel 90°, Türanschlag rechts (Türanschlag links auf Wunsch ohne Mehrpreis), Lackierung/Farbe: RAL 7035

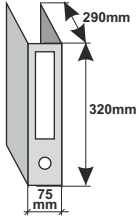
## Modellreihe R230 STUFE B

**FARBE** Außenmaße ca.: HxBxT [mm]

**FARBE** Innenmaße ca.: HxBxT [mm]

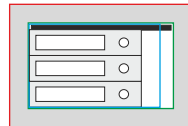
**FARBE** Lichte Türdurchgangsmaße ca.: HxBxT [mm]

### Ordneranzahl Wandtresore

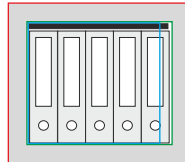


Mögliche Ordnerzahlen bei 385 mm Aussentiefe

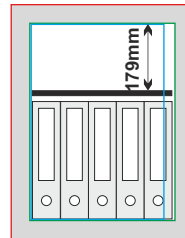
**Das Modell 23000 ist nicht für Ordner geeignet!**



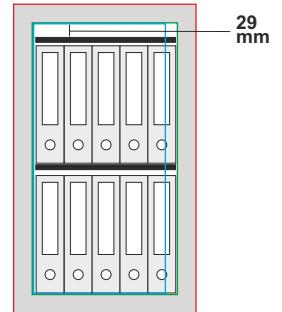
Art. 23001  
3 Ordner quer  
75mm



Art. 23002  
5 Ordner  
75mm



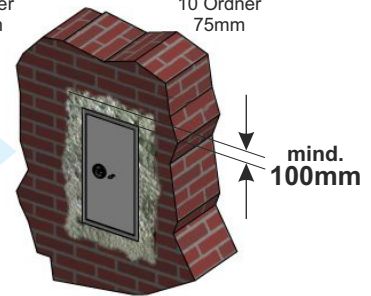
Art. 23003  
5 Ordner  
75mm



Art. 23004  
10 Ordner  
75mm

**ACHTUNG**  
Durch den Einsatz des Schlüsselhakensystem verringert sich die Innentiefe.

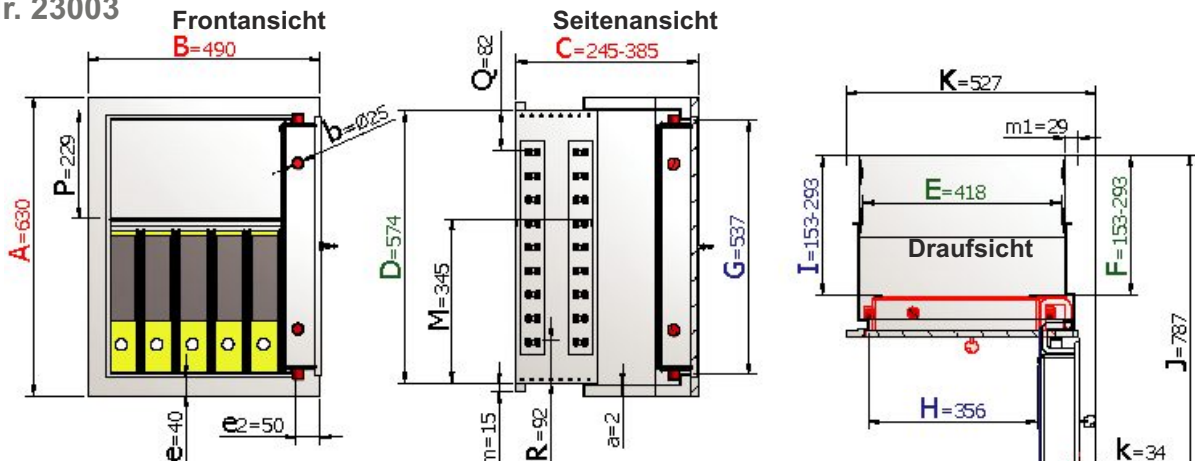
Beim fachgerechten Wandeinbau muss umlaufend (auch auf der Rückwand) 100 mm Betonarmierung sein



### Größenaufstellung mit detaillierten Angaben

Art.-Nr.	Außenhöhe	Außenbreite	Außentiefe	Innenhöhe	Innenbreite	Innentiefe	lichte Türdurchgangs-Höhe in mm	lichte Türdurchgangs-Breite in mm	lichte Innentiefe von TV-Blech bis Rückwand in mm	Außentiefe Korpus + Tür bei 90° in mm	Außenbreite + Überstand des Schlüssel bei 90° in mm	Abstand vom Boden bis zum ersten Fachboden in mm	Freier Abstand bis zum Kopfplatte in mm	Abstand von Kopfplatte bis zum letzten Raster der Trägerleisten in mm	Abstand vom Boden bis zum ersten Raster der Trägerleisten in mm	Türverriegelung			
																Bolzen / Zahl			
																Vorn	Abstand mm	Oben/unten	Hinten
A	B	C	D	E	F	G	H	I	J	K	M	P	Q	R					
23000	330	390	245-385	274	318	153-293	237	256	153-293	547-687	427	-	-	82	92	2	100	1/1	1
23001	330	490	245-385	274	418	153-293	237	356	153-293	647-787	527	-	49	82	92	2	100	1/1	1
23002	430	490	245-385	374	418	153-293	337	356	153-293	647-787	527	-	54	82	92	2	200	1/1	2
23003	630	490	245-385	574	418	153-293	537	356	153-293	647-787	527	345	229	82	92	2	350	1/1	2
23004	830	490	245-385	774	418	153-293	737	356	153-293	647-787	527	345	79	82	92	2	350	1/1	2

### Art.-Nr. 23003



#### Legende

Wandungsstärke	Bolzendurchmesser	Türblattstärke	Gesamt-Türstärke	Rahmenstärke	Rahmenstärke rechts	Vorstand des Beschlages bzw. Schlüssels	Verankerungsrahmen Rückwand unten (oben u. links gleich)	Verankerungsrahmen Rückwand rechts	Rasterabstand der Trägerleiste
a	b	c	d	e	e2	k	m	m1	o

Gewichts-, Farb- und Maßangaben sind unverbindlich. Irrtum, Gewichts-, Maß- und Farbveränderungen vorbehalten. Geringe Gewichts-, Farb- und Maßabweichungen sind produktionsbedingt. Technische Änderungen vorbehalten. Tresore evtl. kopplastig, bei Inbetriebnahme entsprechende Sorgfalt gem. Einbauanleitung walten lassen.