



B nach VDMA 24992  
Ausg. Mai 95  
und S2 EN 14450

## Stahl-Sicherheits-Schrank mittlere Ausführung für den Möbeleinsatz Modellreihe R343

Sicherheitsstufe B nach VDMA 24992 Ausg. Mai 95 und  
S2 nach Euro-Norm PN-EN 14450:2006 Zertifikat-Nr. P41/138/2010 (3844)  
( Erst-Zertifikat-Nr. P41/115/12/2007 (2515) )



**Versicherungsschutz: privat bis 40.000,- € /  
gewerblich bis 10.000,- € (bei fachgerechter  
Montage gem. Bedienungsanleitung)  
Unverbindliche Richtwerte, sprechen Sie  
mit Ihrer Versicherung.**

**Schutz gegen leichte Brände  
Korpus und Tür allseitig  
doppelwandig. Türblatt 6 mm stark.  
Tür 60 mm stark mit dreiseitiger  
Verriegelung über  
Doppelbartsicherheitsschloss VdS-Klasse I  
sperrend (inkl. zwei Schlüsseln).**

**Zwei Bohrungen in der Rückwand und 2  
Bohrungen im Boden zur Befestigung  
vorgesehen.  
Auf Wunsch auch mit mechanischem  
Zahlenkombinationsschloss oder  
Elektronikschloss lieferbar (gegen  
Mehrpreis).**



Abb.: R343 01

**Lackierung: RAL 7035 lichtgrau**



**Klappgriff**  
Kunststoff schwarz  
12 mm vorstehend



**Mech. ZK-Schloss**  
Art.-Nr. 34320  
12 mm vorstehend



**Elektronikschloss**  
Primor 1000 L5 FL  
12 mm vorstehend

### Sondermaße und Ausführungen auf Anfrage gg. Mehrpreis lieferbar !

Art.-Nr.	Modell	Außenmaße mm			Innenmaße mm			Türdurchgangs- maße H x B mm	Fach- boden Anzahl	Ordner- zahl	Volumen Ltr.	Gewicht kg
		H	B	T	H	B	T					
34300	R343 00	425	355	395	325	266	295	325x227	1	3	25	39,0
34301	R343 01	330	450	395	230	364	295	230x322	1	3 quer	24	39,0

34320 mechanisches Zahlenkombinationsschloss, 1 Mio Verstellmöglichkeiten, 12 mm vorstehend, anstatt DB-Schloss

34325 Verankerungsmaterial (2 Dübel M8x40 + 2 Schrauben M8x70-12.9 (Boden) bzw. M8x50-12.9 (Rückwand)  
zur Befestigung des Tresors)

**Elektronikschloss Primor 1000, Level 5, Tastatur FL, anstelle des serienmäßigen Verschlusses. Modernes Elektronikschloss (ohne Notöffnungsmöglichkeit) mit 1 Master- u. 1 Benutzercode, Manipulationssperre, Batterieüberwachung, einstellbare Öffnungsverzögerung u. Öffnungsbereitschaftszeit. Tastatur FL mit Notbestromungskontakten (mattsilbern verchromt, ca. 12 mm vorstehend, innenliegendes Batteriefach). Art.Nr. R8P1000L5FL**

**Grundausrüstung:** DB-Schloss VdS-Klasse 1 mit 2 Schlüsseln (Länge 65mm), Klappgriff Kunststoff schwarz, 12mm vorstehend, Riegelwerk, Türöffnungswinkel 90°, Türanschlag rechts (Türanschlag links auf Wunsch ohne Mehrpreis), je 2 Bohrungen 11mm Rückwand und Boden (Schrank muss verankert werden), Verankerungsmaterial gg. Mehrpreis - siehe Zubehör; Lackierung/Farbe: RAL 7035

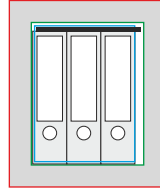
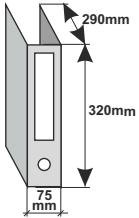
## Modellreihe R343 STUFE B

**FARBE** Außenmaße ca.: HxBxT [mm]

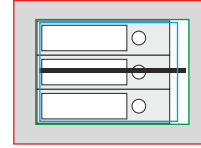
**FARBE** Innenmaße ca.: HxBxT [mm]

**FARBE** Lichte Türdurchgangsmaße ca.: HxBxT [mm]

### Ordneranzahl Möbeleinsatztresore



Art. 34300  
3 Ordner  
75mm



Art. 34301  
3 Ordner quer  
75mm

Fachboden  
nicht verstellbar,  
herausnehmbar

### Größenaufstellung mit detaillierten Angaben

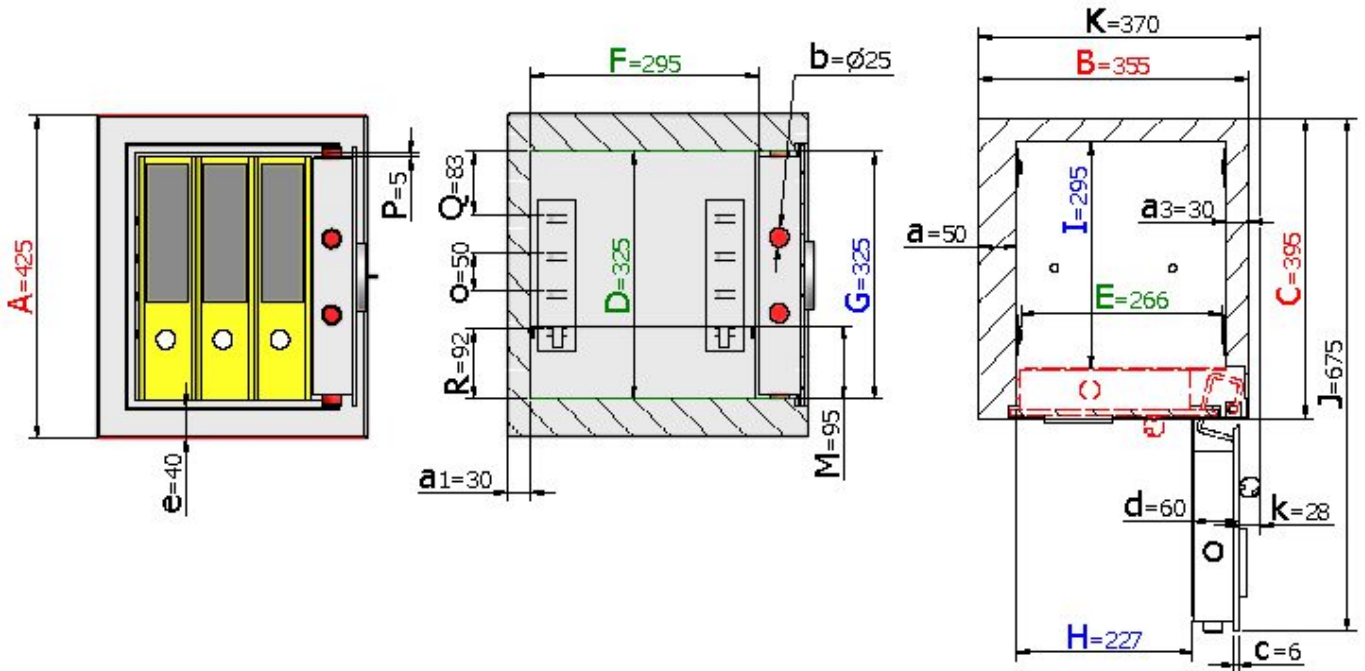
Art.-Nr.	Außen- höhe	Außen- breite	Außen- tiefe	Innen- höhe	Innen- breite	Innen- tiefe	lichte Tür- durch- gangs- Höhe in mm	lichte Tür- durch- gangs- Breite in mm	lichte Innen- tiefe von TV- Blech bis Rück- wand in mm	Außen- tiefe Korpus + Tür bei 90° in mm	Außen- breite + Über- stand des Schlüs- sel bei 90° in mm	Abstand vom Boden bis zum ersten Fach- boden in mm	Freier Abstand bis zum Kopf- platte in mm	Abstand von Kopf- platte bis zum letzten Raster der Trä- gerlei- sten in mm	Abstand vom Boden bis zum ersten Raster der Träger- leisten in mm	Türverriegelung			
																Bolzen / Zahl		Hinten	
																Vorn	Ab- stand mm		
34300	<b>425</b>	<b>355</b>	<b>395</b>	<b>325</b>	<b>266</b>	<b>295</b>	<b>325</b>	<b>227</b>	<b>295</b>	<b>675</b>	<b>370</b>	<b>95</b>	<b>5</b>	<b>83</b>	<b>92</b>	<b>2</b>	<b>200</b>	<b>1/1</b>	Ver- schwin- dschar- nier
34301	<b>330</b>	<b>450</b>	<b>395</b>	<b>230</b>	<b>364</b>	<b>295</b>	<b>230</b>	<b>322</b>	<b>295</b>	<b>770</b>	<b>465</b>	<b>107</b>	-	-	-	<b>2</b>	<b>100</b>	<b>1/1</b>	

### Art.-Nr. 34300

Frontansicht

Seitenansicht

Draufsicht



### Legende

Wandungs- stärke	Rück- wand- stärke	Rechte Seiten- wand- stärke	Bolzen- durch- messer	Tür- blatt- stärke	Gesamt- Türstärke	Rahmen- stärke	Vorstand des Beschl- ages bzw. Schlüssels	Raster- abstand der Trä- gerlei- ste
<b>a</b>	<b>a1</b>	<b>a3</b>	<b>b</b>	<b>c</b>	<b>d</b>	<b>e</b>	<b>k</b>	<b>o</b>

Gewichts, Farb- und Maßangaben sind unverbindlich. Irrtum, Gewichts-, Maß- und Farbveränderungen vorbehalten. Geringe Gewichts-, Farb- und Maßabweichungen sind produktionsbedingt. Technische Änderungen vorbehalten. Tresore evtl. kopflastig, bei Inbetriebnahme entsprechende Sorgfalt gem. Einbauanleitung walten lassen.