



B nach VDMA 24992
Ausg. Mai 95
und S2 EN 14450

Stahl- und Sicherheits-Schrank mittlere Ausführung für den Möbeleinsatz Modellreihe R344

Sicherheitsstufe B nach VDMA 24992 Ausg. Mai 95 und
S2 nach Euro-Norm PN-EN 14450:2006 Zertifikat-Nr. P41/139/2010 (3845)
(Erst-Zertifikat-Nr. P41/115/13/2007 (2515))



**Versicherungsschutz: privat bis 40.000,- € /
gewerblich bis 10.000,- € (bei fachgerechter
Montage gem. Bedienungsanleitung.)
Unverbindliche Richtwerte, sprechen Sie mit
Ihrer Versicherung.**

Schutz gegen leichte Brände
Korpus allseitig doppelwandig, umlaufender
Feuerfalz und feuerhemmende Isolierung in
den Zwischenwänden. Standardverriegelung
über Doppelbartsicherheitsschloss der VdS-
Klasse I (inkl. zwei Schlüsseln).

**Zwei Bohrungen in der Rückwand und 2
Bohrungen im Boden zur Befestigung
vorgesehen.**

**Auf Wunsch auch mit
Zahlenkombinationsschloss oder
Elektronikschloss lieferbar (gegen
Mehrpreis).**

Lackierung: RAL 7035 lichtgrau



Abb.: R344 02



Abb.: R344 02



Klappgriff
Kunststoff schwarz
12 mm vorstehend



Mech. ZK-Schloss
Art.-Nr. 34420
12 mm vorstehend



Elektronikschloss
Primor 1000 L5 FL
12 mm vorstehend

Sondermaße und Ausführungen auf Anfrage gg. Mehrpreis lieferbar !

Art.-Nr.	Modell	Außenmaße mm			Innenmaße mm			Türdurchgangs- maße H x B mm	Fach- boden Anzahl	Ordner- zahl	Volumen Ltr.	Gewicht kg
		H	B	T	H	B	T					
34400	R344 00	436	460	400	336	368	302	336x323	1	4	37	47,0
34401	R344 01	636	460	400	536	368	302	536x323	2	4	60	62,0
34402	R344 02	836	460	400	736	368	302	736x323	2	8	82	77,0
34403	R344 03	1036	460	400	936	368	302	936x323	2	8	104	93,0
34404	R344 04	1236	460	400	1136	368	302	1136x323	3	12	126	109,0

34420 mechanisches Zahlenkombinationsschloss 1 Mio Verstellmöglichkeiten, 12 mm vorstehend, anstatt DB-Schloss

34423 Innentresor 190 mm hoch mit Zylinderschloss ab Art.-Nr: 34401

34427 Verankerungsmaterial (2 Dübel M8x40 und 2 Schrauben M8x70-12.9 (Boden) bzw. M8x50-12.9 (Rückwand)
zur Befestigung des Tresors)

Elektronikschloss Primor 1000, Level 5, Tastatur FL, anstelle des serienmäßigen Verschlusses. Modernes Elektronikschloss
(ohne Notöffnungsmöglichkeit) mit 1 Master- u. 1 Benutzercode, Manipulationssperre, Batterieüberwachung, einstellbare
Öffnungsverzögerung u. Öffnungsbereitschaftszeit. Tastatur FL mit Notbestromungskontakten (mattsilbern verchromt,
ca. 12 mm vorstehend, innenliegendes Batteriefach). Art.Nr. R8P1000L5FL

Grundausrüstung: DB-Schloss VdS-Klasse 1 mit 2 Schlüsseln (Länge 65mm), Klappgriff Kunststoff schwarz, 12mm vorstehend, Riegelwerk, Türöffnungswinkel 90°, Türanschlag rechts (Türanschlag links auf Wunsch ohne Mehrpreis), je 2 Bohrungen 11mm Rückwand und Boden (Schrank muss verankert werden), Verankerungsmaterial gg. Mehrpreis - siehe Zubehör; Lackierung/Farbe: RAL 7035

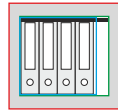
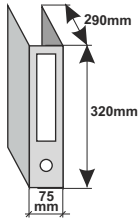
Modellreihe R344 STUFE B

FARBE Außenmaße ca.: HxBxT [mm]

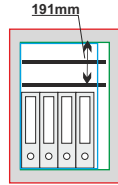
FARBE Innenmaße ca.: HxBxT [mm]

FARBE Lichte Türdurchgangsmaße ca.: HxBxT [mm]

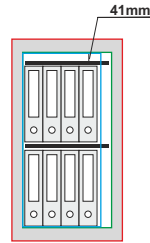
Ordneranzahl Möbeleinsatztresore



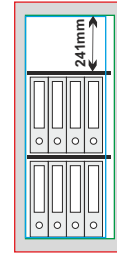
Art. 34400
4 Ordner
75mm



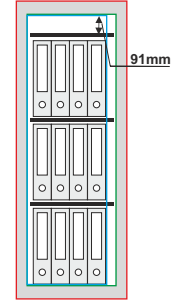
Art. 34401
4 Ordner
75mm



Art. 34402
8 Ordner
75mm



Art. 34403
8 Ordner
75mm



Art. 34404
12 Ordner
75mm

Größenaufstellung mit detaillierten Angaben

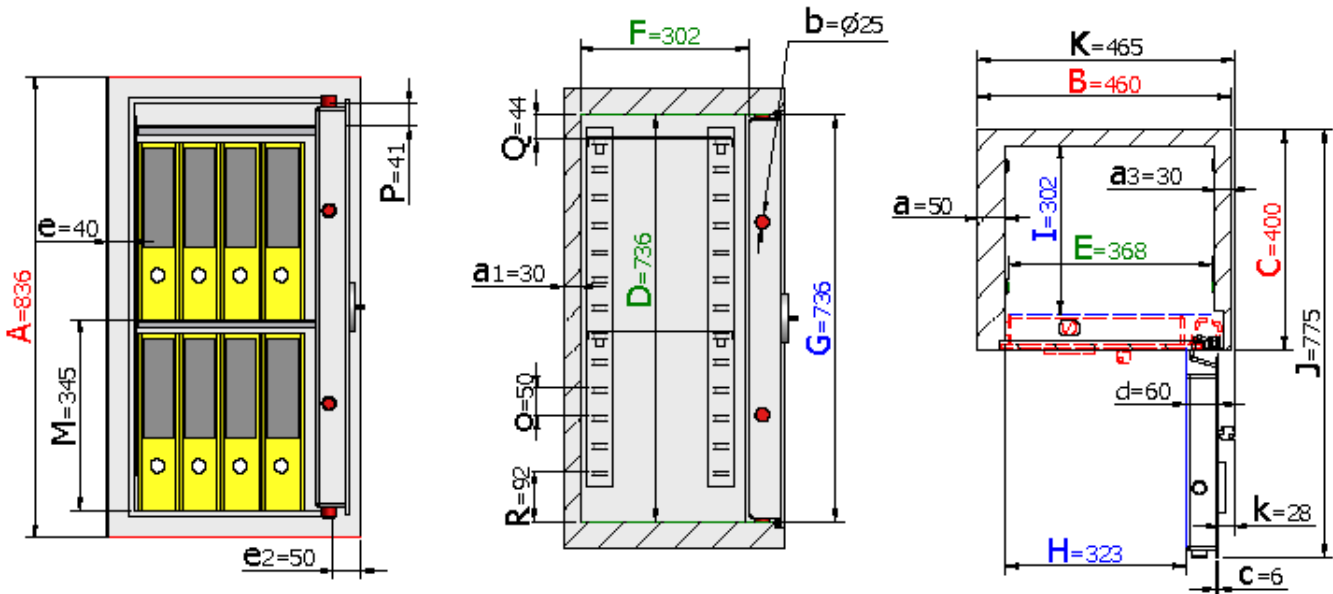
Art.-Nr.	Außenhöhe	Außenbreite	Außentiefe	Innenhöhe	Innenbreite	Innentiefe	lichte Türdurchgangshöhe in mm	lichte Türdurchgangsbreite in mm	lichte Innen-tiefe von TV-Blech bis Rückwand in mm	Außentiefe Korpus + Tür bei 90° in mm	Außenbreite + Überstand des Schlüssels bei 90° in mm	Abstand vom Boden bis zum ersten Fachboden in mm	Freier Abstand bis zum Kopfplatte in mm	Abstand von Kopfplatte bis zum letzten Raster der Trägerleisten in mm	Abstand vom Boden bis zum ersten Raster der Trägerleisten in mm	Türverriegelung			
																Vorn	Abstand mm	Oben/unten	Hinten
	A	B	C	D	E	F	G	H	I	J	K	M	P	Q	R				
34400	436	460	400	336	368	302	336	323	302	775	465	-	16	44	92	2	200	1/1	Verschwind-scharnier
34401	636	460	400	536	368	302	536	323	302	775	465	345	191	44	92	2	350	1/1	
34402	836	460	400	736	368	302	736	323	302	775	465	345	41	44	92	2	350	1/1	
34403	1036	460	400	936	368	302	936	323	302	775	465	345	241	44	92	3	350	1/1	
34404	1236	460	400	1136	368	302	1136	323	302	775	465	345	91	44	92	3	350	1/1	

Art.-Nr. 34402

Frontansicht

Seitenansicht

Draufsicht



Legende

Wandungsstärke	Rückwandstärke	Rechte Seitenwandstärke	Bolzendurchmesser	Türblattstärke	Gesamt-Türstärke	Rahmenstärke	Rechte Rahmenstärke	Vorstand des Beschlages bzw. Schlüssels	Rasterabstand der Trägerleiste
a	a1	a3	b	c	d	e	e2	k	o

Gewichts, Farb- und Maßangaben sind unverbindlich. Irrtum, Gewichts-, Maß- und Farbveränderungen vorbehalten. Geringe Gewichts-, Farb- und Maßabweichungen sind produktionsbedingt. Technische Änderungen vorbehalten. Tresore evtl. kopplastig, bei Inbetriebnahme entsprechende Sorgfalt gem. Einbauanleitung walten lassen.