



B nach VDMA 24992
Ausg. Mai 95
und S2 EN 14450

Stahl-Sicherheits-Schrank massive Ausführung für den Möbeleinsatz Modellreihe R345

Sicherheitsstufe B nach VDMA 24992 Ausg. Mai 95 und
S2 nach Euro-Norm PN-EN 14450:2006 Zertifikat-Nr. P41/140/2010 (3846)
(Erst-Zertifikat-Nr. P41/115/14/2007 (2515))



**Versicherungsschutz: privat bis 40.000,- € /
gewerblich bis 10.000,- € (bei fachgerechter
Montage gem. Bedienungsanleitung.)**

**Unverbindliche Richtwerte, sprechen Sie mit
Ihrer Versicherung.**

Begrenzter Einbruchschutz.

**Schutz gegen leichte Brände Korpus allseitig
doppelwandig, umlaufender Feuerfalz und
feuerhemmende Isolierung in den
Zwischenwänden.**

**Tür doppelwandig 84 mm stark mit
vierseitiger Verriegelung und massivem 12
mm Türblatt.**

**Standardverriegelung über
Doppelbartsicherheitsschloss VdS-Klasse I
sperrend (inkl. zwei Schlüsseln).**

**Zwei Bohrungen in der Rückwand und 2
Bohrungen im Boden zur Befestigung
vorgesehen.**

**Auf Wunsch auch mit mechanischem
Zahlenkombinationsschloss oder
Elektronikschloss lieferbar (gegen
Mehrpreis).**



Abb.: R345 00

Lackierung: RAL 7035 lichtgrau



**Klappgriff
Kunststoff schwarz
flächenbündig**



**Mech. ZK-Schloss
Art.-Nr. 34520
flächenbündig**



**Elektronikschloss
Primor 1000 L5 FL
flächenbündig**



Abb.: R345 00

Sondermaße und Ausführungen auf Anfrage gg. Mehrpreis lieferbar !

Art.-Nr.	Modell	Außenmaße mm			Innenmaße mm			Türdurchgangs- maße H x B mm	Fach- boden Anzahl	Ordner- zahl	Volumen Ltr.	Gewicht kg
		H	B	T	H	B	T					
34500	R345 00	436	496	410	353	424	289	330x354	1	5	43	69,0
34501	R345 01	636	496	410	553	424	289	530x354	2	5	67	100,0
34502	R345 02	836	496	410	753	424	289	730x354	2	10	92	119,0
34503	R345 03	1236	496	410	1153	424	289	1130x354	3	15	141	160,0

34520 mechanisches Zahlenkombinationsschloss 1 Mio Verstellmöglichkeiten, versenkt anstatt DB-Schloss

34523 Innentresor 190 mm hoch mit Zylinderschloss ab Art.-Nr: 34501

34527 Verankerungsmaterial (2 Dübel M8x40 und 2 Schrauben M8x50-12.9 zur Befestigung des Tresors)

Elektronikschloss Primor 1000, Level 5, Tastatur FL, anstelle des serienmäßigen Verschlusses. Modernes Elektronikschloss (ohne Notöffnungsmöglichkeit) mit 1 Master- u. 1 Benutzercode, Manipulationssperre, Batterieüberwachung, einstellbare Öffnungsverzögerung u. Öffnungsbereitschaftszeit. Tastatur FL mit Notbestromungskontakten (mattsilbern verchromt, flächenbündig versenkt, innenliegendes Batteriefach). Art.Nr. R8P1000L5FL.01

Gewichts, Farb- und Maßangaben sind unverbindlich. Irrtum, Gewichts-, Maß- und Farbveränderungen vorbehalten. Geringe Gewichts-, Farb- und Maßabweichungen sind produktionsbedingt. Technische Änderungen vorbehalten. Tresore evtl. kopplastig, bei Inbetriebnahme entsprechende Sorgfalt gem. Einbauanleitung walten lassen.

Grundausrüstung: DB-Schloss VdS-Klasse 1 mit 2 Schlüsseln (Länge 95mm), Klappgriff Kunststoff schwarz, versenkt flächenbündig, Riegelwerk, Türöffnungswinkel 90°, Türanschlag rechts (Türanschlag links auf Wunsch ohne Mehrpreis), je 2 Bohrungen 11mm Rückwand und Boden (Schrank muss verankert werden), Verankerungsmaterial gg. Mehrpreis - siehe Zubehör; Lackierung/Farbe: RAL 7035

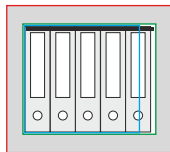
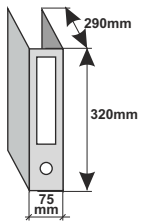
Modellreihe R345 STUFE B

FARBE Außenmaße ca.: HxBxT [mm]

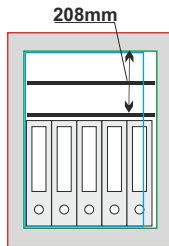
FARBE Innenmaße ca.: HxBxT [mm]

FARBE Lichte Türdurchgangsmaße ca.: HxBxT [mm]

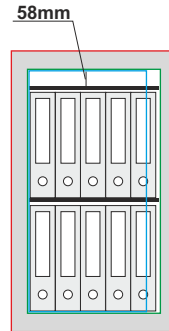
Ordneranzahl Möbeleinsatztresore



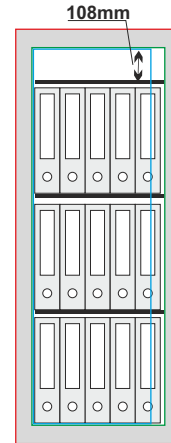
Art. 34500
5 Ordner
75mm



Art. 34501
5 Ordner
75mm



Art. 34502
10 Ordner
75mm



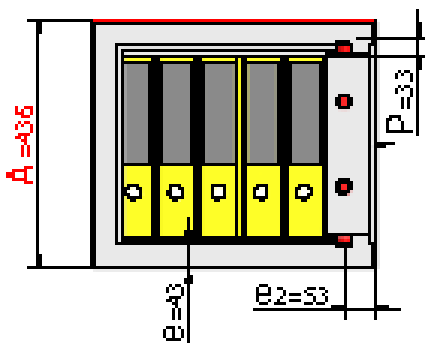
Art. 34503
15 Ordner
75mm

Größenaufstellung mit detaillierten Angaben

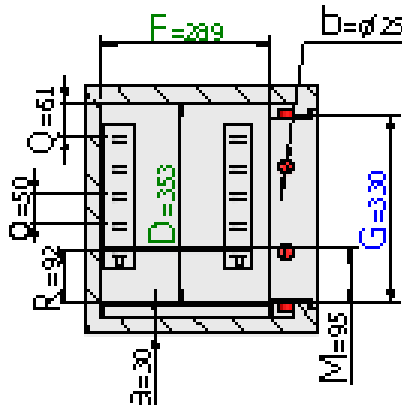
Art.-Nr.	Außenhöhe	Außenbreite	Außentiefe	Innenhöhe	Innenbreite	Innentiefe	lichte Türdurchgangs-Höhe in mm	lichte Türdurchgangs-Breite in mm	lichte Innentiefe von TV-Blech bis Rückwand in mm	Außentiefe Korpus + Tür bei 90° in mm	Außenbreite + Überstand des Schlüssels bei 90° in mm	Abstand vom Boden bis zum ersten Fachboden in mm	Freier Abstand bis zum Kopfplatte in mm	Abstand von Kopfplatte bis zum letzten Raster der Trägerleisten in mm	Abstand vom Boden bis zum ersten Raster der Trägerleisten in mm	Türverriegelung			
																Bolzen / Zahl			
																Vorn	Abstand mm	Oben/unten	Hinten
A	B	C	D	E	F	G	H	I	J	K	M	P	Q	R					
34500	436	496	410	353	424	289	330	354	289	812	529	95	33	61	92	2	200	1/1	2
34501	636	496	410	553	424	289	530	354	289	812	529	345	208	61	92	2	350	1/1	2
34502	836	496	410	753	424	289	730	354	289	812	529	345	58	61	92	2	350	1/1	2
34503	1236	496	410	1153	424	289	1130	354	289	812	529	345	108	61	92	3	350	1/1	2

Art.-Nr. 34500

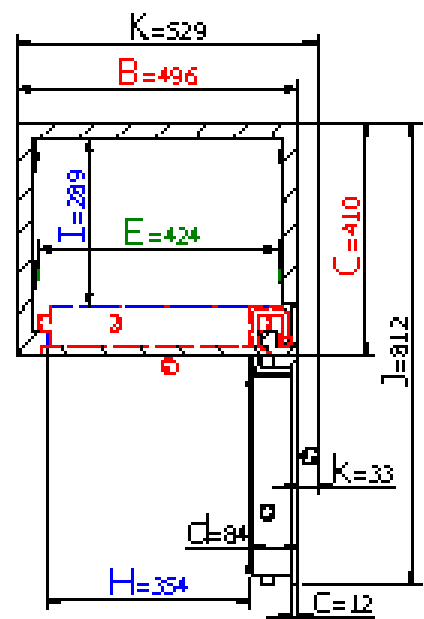
Frontansicht



Seitenansicht



Draufsicht



Legende

Wandungsstärke	Bolzen-durchmesser	Tür-blatt-stärke	Gesamt-Türstärke	Rahmen-stärke	Rahmen-stärke rechts	Vorstand des Beschla-ges bzw. Schlüssels	Raster-abstand der Träger-leiste
a	b	c	d	e	e2	k	o

Gewichts, Farb- und Maßangaben sind unverbindlich. Irrtum, Gewichts-, Maß- und Farbveränderungen vorbehalten. Geringe Gewichts-, Farb- und Maßabweichungen sind produktionsbedingt. Technische Änderungen vorbehalten. Tresore evtl. kopflastig, bei Inbetriebnahme entsprechende Sorgfalt gem. Einbauanleitung walten lassen.