


# R350 BR

Sicherheitsschrank



## Einbruchschutz:

Sicherheitsstufe S2 nach EN 14450 und  
Sicherheitsstufe B nach VDMA 24992 Ausg. Mai 95

Fassungsvermögen bis zu 28 Aktenordner.

## Konstruktion

**Korpus:** doppelwandig 60 mm stark

**Tür:** doppelwandig 60 mm stark

**Verriegelung:** 4-seitig sperrend

## Grundausrüstung

**Schloss:** Doppelbart-Hochsicherheitsschloss  
VdS-Klasse I, inkl. 2 Schlüssel (Länge 65 mm)

**Beschlag/Griff:** Klappgriff, 12 mm vorstehend

**Scharniere:** innenliegende Scharniere

**Türöffnungswinkel:** ca. 90°

**Türanschlag:** rechts (Türanschlag links ohne Aufpreis)

**Inneneinrichtung:** Fachboden

**Verankerung:** je 2 Boden- und Rückwandbohrungen

**Farbe:** RAL 7035 lichtgrau (ohne Aufpreis):

RAL 7024 graphitgrau, RAL 9006 weißaluminium)

# R350 BR

Sicherheitsschrank



| Artikel | Modell  | Außenmaße * |              |             | Innenmaße  |              |             | Türdurchgang |              | Verankerung     |                    | Gewicht<br>kg | Anzahl<br>Fachböden | Anzahl<br>Ordner | Volumen<br>Liter |
|---------|---------|-------------|--------------|-------------|------------|--------------|-------------|--------------|--------------|-----------------|--------------------|---------------|---------------------|------------------|------------------|
|         |         | Höhe<br>mm  | Breite<br>mm | Tiefe<br>mm | Höhe<br>mm | Breite<br>mm | Tiefe<br>mm | Höhe<br>mm   | Breite<br>mm | Boden<br>Anzahl | Rückwand<br>Anzahl |               |                     |                  |                  |
| 35009   | R350 09 | 600         | 700          | 500         | 480        | 568          | 371         | 450          | 495          | 2               | 2                  | 300           | 1                   | 7                | 101              |
| 35010   | R350 10 | 800         | 700          | 500         | 680        | 568          | 371         | 650          | 495          | 2               | 2                  | 300           | 1                   | 7                | 143              |
| 35011   | R350 11 | 1000        | 700          | 500         | 880        | 568          | 371         | 850          | 495          | 2               | 2                  | 300           | 2                   | 14               | 185              |
| 35012   | R350 12 | 1200        | 700          | 500         | 1080       | 568          | 371         | 1050         | 495          | 2               | 2                  | 300           | 2                   | 21               | 228              |
| 35013   | R350 13 | 1500        | 700          | 500         | 1380       | 568          | 371         | 1350         | 495          | 2               | 2                  | 300           | 3                   | 21               | 290              |
| 35014   | R350 14 | 1800        | 700          | 500         | 1680       | 568          | 371         | 1650         | 495          | 2               | 2                  | 300           | 4                   | 28               | 354              |

\* Außenmaße ohne Griff



Korpus doppelwandig  
60 mm stark



Tür(en) doppelwandig  
60 mm stark

## Versicherungssumme

Die empfohlenen Versicherungssummen sind folgende:

- **privat bis 30.000,- €**
- **gewerblich bis 2.500,- €**

Bitte sprechen Sie hierzu mit Ihrem Versicherer. Je Versicherer, Risiko und Einsatzgebiet können die genannten Versicherungssummen variieren.


## Verschlussoptionen

### Standardverschluss



Doppelbartschloss


### Optionale Verschlussvarianten



Mechanisches  
Kombinationsschloss



Elektronisches  
Kombinationsschloss

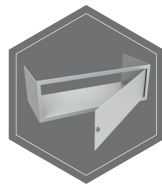


Elektronischeschloss kombiniert  
mit mechanischer Revision

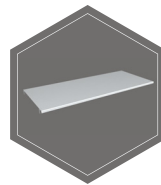
## Zubehörartikel gegen Aufpreis



Türanschlag links



Innentresor



Fachboden



RAL  
7035



RAL  
9006



RAL  
7024



Gewichts, Farb- und Maßangaben sind unverbindlich. Irrtum, Gewichts-, Maß- und Farbveränderungen vorbehalten. Geringe Gewichts-, Farb- und Maßabweichungen sind produktionsbedingt. Technische Änderungen vorbehalten. Tresore evtl. kopplastig, bei Inbetriebnahme entsprechende Sorgfalt gem. Einbauanleitung walten lassen. Piktogramme stehen symbolisch für die jeweiligen Merkmale.