

## R362-6 Deposit-Tresor



### Einbruchschutz: Grad D-I nach Euro-Norm EN 1143-2

Die Deponierung der Werte kann in Safebags, Umschlägen, Geldkassetten und ähnlichen Behältern erfolgen. Je nach Stärke der Depositbehältnisse, können die Abmessungen der einzulagernden Deposits, folgende Abmessungen haben:  
Dicke 70 mm / Breite 220 mm / Länge 320 mm.

Modelle mit Höhe 1280 mm haben die Trägerleisten für Fachböden im Standard (FB - Option).

Empfohlen für die Aufbewahrung von:

-  **Dokumenten**
-  **Wertgegenständen**

### Produktbeschreibung

**Korpus:** mehrwandig 40 mm stark

**Tür(en):** mehrwandig 84 mm stark

**Verriegelung:** 4-seitig sperrend; dreiseitig über Riegelwerk, Scharnierseite zusätzlich gesichert durch Hintergreifprofil

### Grundausrüstung

**Schloss:** Haupttür und Schublade - Doppelbart-

Hochsicherheitschloss VdS-Klasse I mit 2 Schlüsseln

**Beschlag/Griff:** Klappgriff 12 mm vorstehend

(zzgl. zur Außentiefe), Schublade - Griff

**Scharniere:** Außenliegende Scharniere

**Türöffnungswinkel:** 180°

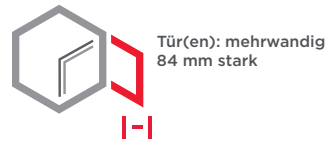
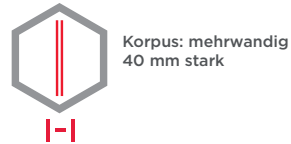
**Bohrungen:** 4 Stk. im Boden, 1 in der Rückwand nicht durchgebohrt

**Lackierung:** RAL 7035 lichtgrau



Artikel	Modell	Außenmaße *			Innenmaße			Türdurchgang		Verankerung		Schublade	Gewicht kg
		Höhe mm	Breite mm	Tiefe mm	Höhe mm	Breite mm	Tiefe mm	Höhe mm	Breite mm	Unten Anzahl	Rückwand Anzahl	Richtung Bemerkungen	
36260.00	R362 60	930	570	510	265	480	390	508	474	4	1 **	vorne	165
36261.00	R362 61	1280	570	510	615	480	390	858	474	4	1 **	vorne	205
36262.00	R362 62	930	570	510	265	480	390	508	474	4	1 **	rückseitig	165
36263.00	R362 63	1280	570	510	615	480	390	858	474	4	1 **	rückseitig	205
36264.00	R362 64	930	730	510	265	640	390	508	634	4	1 **	vorne mit Münzablagefach	190
36265.00	R362 65	1280	730	510	615	640	390	858	634	4	1 **	vorne mit Münzablagefach	240
36266.00	R362 66	930	570	510+270	265	480	390	508	474	4	1 **	rückseitig 270 mm überstehend	180
36267.00	R362 67	1280	570	510+270	615	480	390	858	474	4	1 **	rückseitig 270 mm überstehend	225

\* ohne Scharnier, Griff und Beschlag    \*\* nicht durchgebohrt



## Versicherungssumme

Die empfohlenen Versicherungssummen sind folgende:

- privat bis 65.000,- € / mit EMA 130.000,- €
- gewerblich bis 20.000,- € / mit EMA 40.000,- €

Bitte sprechen Sie hierzu mit Ihrem Versicherer. Je Versicherer, Risiko und Einsatzgebiet können die genannten Versicherungssummen variieren.

## Verschlussoptionen

Standardverschluss


Optionale Verschlussvarianten gegen Mehrpreis



Haupttür:  
Doppelbartschloss



Schublade:  
Doppelbartschloss



Mechanisches  
Kombinationsschloss



Elektronisches  
Kombinationsschloss



Elektronischeschloss kombiniert  
mit mechanischer Revision


## Zubehörartikel gegen Aufpreis




Innentresor mit  
Zylinderschloss



Geldbomben



Fachboden



EMA - komponenten



! Gewichts-, Farb- und Maßangaben sind unverbindlich. Irrtum, Gewichts-, Maß- und Farbveränderungen vorbehalten. Geringe Gewichts-, Farb- und Maßabweichungen sind produktionsbedingt. Technische Änderungen vorbehalten. Tresore evtl. kopplastig, bei Inbetriebnahme entsprechende Sorgfalt gem. Einbauanleitung walten lassen. Piktogramme stehen Symbolisch für die jeweiligen Merkmale.