



S1 EN 14450

Sicherheitsschränke Modellreihe R393

Sicherheitsstufe S1 nach VdS 2862 EN 14450-2002



Versicherungsschutz bis 2.500,- € (Unverbindliche Richtwerte, sprechen Sie mit Ihrer Versicherung.) Sicherheitsstufe S 1 nach VdS 2862 Widerstand 200 SU (Security Units) Schutz gegen Wegnahme. Korpus einwandig 3 mm stark. Tür doppelwandig ca. 52 mm stark mit umlaufendem Feuerfalz mit Riegelwerk 3-seitig sperrend, Türblatt 6 mm stark. Serienmäßig mit zwei Bohrungen im Boden zur Verankerung. Verankerungsmaterial gg. Mehrpreis - siehe Zubehör. Verriegelung über Doppelbartsicherheitsschloss der VdS Klasse I (inkl. zwei Schlüsseln). Lackierung: RAL 7035 lichtgrau Achtung: Schränke sind kopflastig und müssen gemäß beigefügter Anleitung verankert werden !



Abb.: R393 07

Sondermaße u. Ausführungen gg. Mehrpreis lieferbar!

Art.-Nr.	Modell	Außenmaße mm			Innenmaße mm			Türdurchgangsmaße mm	Fachböden	Volumen ca. Ltr.	Gewicht kg
		H	B	T	H	B	T				
39301	R393 01	330	330	250	324	312	185	240x196	1	19	20,0
39302	R393 02	430	330	250	424	312	185	340x196	1	24	25,0
39303	R393 03	280	450	365	274	432	300	190x316	1	36	26,0
39304	R393 04	350	450	365	344	432	300	260x316	1	45	31,0
39305	R393 05	450	500	365	444	482	300	360x366	1	64	40,0
39306	R393 06	700	500	365	694	482	300	610x366	1	100	55,0
39307	R393 07	900	500	365	894	482	300	810x366	2	129	70,0
39308	R393 08	1200	500	365	1194	482	300	1110x366	3	173	90,0
39309	R393 09	1500	500	365	1494	482	300	1410x366	3	216	95,0
39310	R393 10	800	750	500	794	732	435	710x616	2	253	99,0
39311	R393 11	1000	750	500	994	732	435	910x616	2	317	112,0
39312	R393 12	1300	750	500	1294	732	435	1210x616	3	412	148,0
39313	R393 13	1600	750	500	1594	732	435	1510x616	3	508	175,0
39314	R393 14	1950	750	500	1944	732	435	1860x616	4	619	210,0
39315	R393 15	1950	950	500	1944	932	435	1860x816	4	788	248,0
39316	R393 16 2-flg.	1000	1000	500	994	982	435	910x819	2	425	155,0
39317	R393 17 2-flg.	1500	1000	500	1494	982	435	1410x819	3	638	219,0
39318	R393 18 2-flg.	1800	1000	500	1794	982	435	1710x819	3	766	248,0
39319	R393 19 2-flg.	1950	1000	500	1944	982	435	1860x819	4	830	276,0
39320	R393 20 2-flg.	1200	1260	500	1194	1242	435	1110x1079	3	645	219,0
39321	R393 21 2-flg.	1950	1260	500	1944	1242	435	1860x1079	4	1050	332,0

- 39322 mech. Zahlenkomb.schloss, 1 Mio Verstellmöglichkeiten anst. DB-Schloss
- 39325 Innentresor 200 mm hoch mit Zyl.-Schloss ab Art.-Nr. 39306
- 39326 Innentresor 370 mm hoch mit Zyl.-Schloss ab Art.-Nr. 39307-39315
- 39327 Hängeregistratur ausziehbar auf Teleskopschienen ab Art.-Nr. 39310 , je Hängereg.entfällt ein Fachb.
- 39328 Fachboden ausziehbar auf Teleskopschienen ab Art.-Nr. 39306
- 39329 Schlüsselhakensystem auf TV-Blech variabel in Höhe und Breite verstellbar bis zu 50 St. Haken einsetzbar (Sort.:20x20mm,20x30mm,10x40mm Hakenlänge) f.Art.39305-39307+39310 Innentiefe verringert sich um 50mm
- 39330 Schlüsselhakensystem auf TV-Blech variabel in Höhe und Breite verstellbar bis zu 100 St. Haken einsetzbar (Sort.:40x20mm,40x30mm,20x40mm Hakenlänge) f.Art.39308-39309,39311-39312 Innentiefe verr.sich um 50mm
- 39331 Schlüsselhakensystem auf TV-Blech variabel in Höhe und Breite verstellbar bis zu 150 St. Haken einsetzbar (Sort.:60x20mm,60x30mm,30x40mm Hakenlänge) für Art.-Nr. 39313-39321 Innentiefe verringert sich um 50mm
- 39332 Schlüsselanhänger 5 Farben (rot,blau,schwarz,grün,gelb) VE 10 Stück je Farbe
- 39334 Aufpreis für zusätzlichen Fachboden
- 39335 individuell einrichtb.Schubl.auf Teleskopsch.(Höhe: Front 100mm, Seiten- u.Rückwand 80mm) ab Mod.39310
- 39336 Innentresor 370mm hoch mit Mitteltrennw.,mit Zyl.-Schlössern versch.schliess.,für Art.39316-39321

Elektronikschloss Primor 1000, Level 5, Tastatur FL, anstelle des serienmäßigen Verschlusses. Modernes Elektronikschloss (ohne Notöffnungsmöglichkeit) mit 1 Master- u. 1 Benutzercode, Manipulationssperre, Batterieüberwachung, einstellbare Öffnungsverzögerung u. Öffnungsbereitschaftszeit. Tastatur FL mit Notbestromungskontakten (mattsilbern verchromt, ca. 12 mm vorstehend, innenliegendes Batteriefach). Art.Nr. R8P1000L5FL

Grundausstattung: DB-Schloss VdS-Klasse 1 mit 2 Schlüsseln (Länge 95mm), Klappgriff Kunststoff schwarz, 12mm vorstehend, Riegelwerk, Türöffnungswinkel 90°, Türanschlag rechts bei eintürigen Modellen (Türanschlag links auf Wunsch ohne Mehrpreis), 2 Bohrungen 16mm im Boden, inkl. Verankerungsmaterial (Schrank muss verankert werden), Lackierung/Farbe: RAL 7035

Modellreihe R393 STUFE S1

FARBE Außenmaße ca.: HxBxT [mm]

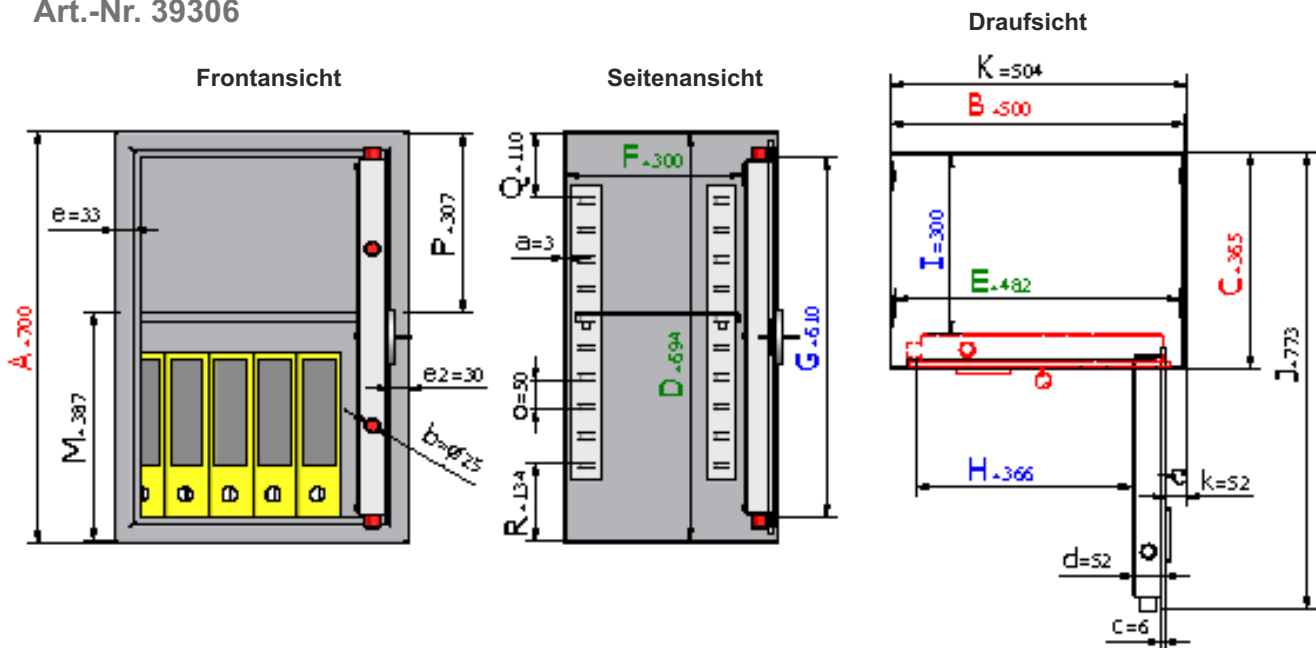
FARBE Innenmaße ca.: HxBxT [mm]

FARBE Lichte Türdurchgangsmaße ca.: HxBxT [mm]

Größenaufstellung mit detaillierten Angaben

Art.-Nr.	Außenhöhe	Außenbreite	Außentiefe	Innenhöhe	Innenbreite	Innentiefe	G	H	I	J	K	M	P	Türverriegelung			Hintergriffprofil
														Bolzen / Zahl			
														Vorn	Abstand mm	Ober/ unten	
A	B	C	D	E	F												
39301	330	330	250	324	312	185	240	196	185	488	334	147	177	2	100	1/1	Hintergriffprofil
39302	430	330	250	424	312	185	340	196	185	488	334	-	104	2	100	1/1	
39303	280	450	365	274	432	300	190	316	300	723	454	127	127	2	100	1/1	
39304	350	450	365	344	432	300	260	316	300	723	454	157	185	2	100	1/1	
39305	450	500	365	444	482	300	360	366	300	773	504	-	124	2	100	1/1	
39306	700	500	365	694	482	300	610	366	300	773	504	387	307	2	300	1/1	
39307	900	500	365	894	482	300	810	366	300	773	504	387	157	2	300	1/1	
39308	1200	500	365	1194	482	300	1110	366	300	773	504	387	137	4	300	1/1	
39309	1500	500	365	1494	482	300	1410	366	300	773	504	387	85	4	300	1/1	
39310	800	750	500	794	732	435	710	616	435	1158	754	387	85	2	300	1/1	
39311	1000	750	500	994	732	435	910	616	435	1158	754	387	257	2	300	1/1	
39312	1300	750	500	1294	732	435	1210	616	435	1158	754	387	217	4	300	1/1	
39313	1600	750	500	1594	732	435	1510	616	435	1158	754	387	185	4	300	2/2	
39314	1950	750	500	1944	732	435	1860	616	435	1158	754	387	185	4	300	2/2	
39315	1950	950	500	1944	932	435	1860	816	435	1358	954	387	185	4	300	2/2	
39316	1000	1000	500	994	982	435	910	819	435	955	1004	387	257	3	300	3/3	
39317	1500	1000	500	1494	982	435	1410	819	435	955	1004	387	87	4	300	3/3	
39318	1800	1000	500	1794	982	435	1710	819	435	955	1004	387	387	4	300	3/3	
39319	1950	1000	500	1944	982	435	1860	819	435	955	1004	387	187	4	300	3/3	
39320	1200	1260	500	1194	1242	435	1110	1079	435	955	1264	387	137	4	300	3/3	
39321	1950	1260	500	1944	1242	435	1860	1079	435	955	1264	387	187	4	300	3/3	

Art.-Nr. 39306



Legende

Wandungsstärke	Bolzendurchmesser	Türblattstärke	Gesamt-Türstärke	Rahmenstärke	Rechte Rahmenstärke	Vorstand des Beschlages bzw. Schlüssels	Rasterabstand der Trägerleiste	Abstand von Kopfplatte bis zum letzten Raster der Trägerleisten in mm	Abstand vom Boden bis zum ersten Raster der Trägerleisten in mm
a	b	c	d	e	e2	k	o	q	r

Gewichts-, Farb- und Maßangaben sind unverbindlich. Irrtum, Gewichts-, Maß- und Farbveränderungen vorbehalten. Geringe Gewichts-, Farb- und Maßabweichungen sind produktionsbedingt. Technische Änderungen vorbehalten. Tresore evtl. kopplastig, bei Inbetriebnahme entsprechende Sorgfalt gem. Einbauanleitung walten lassen.

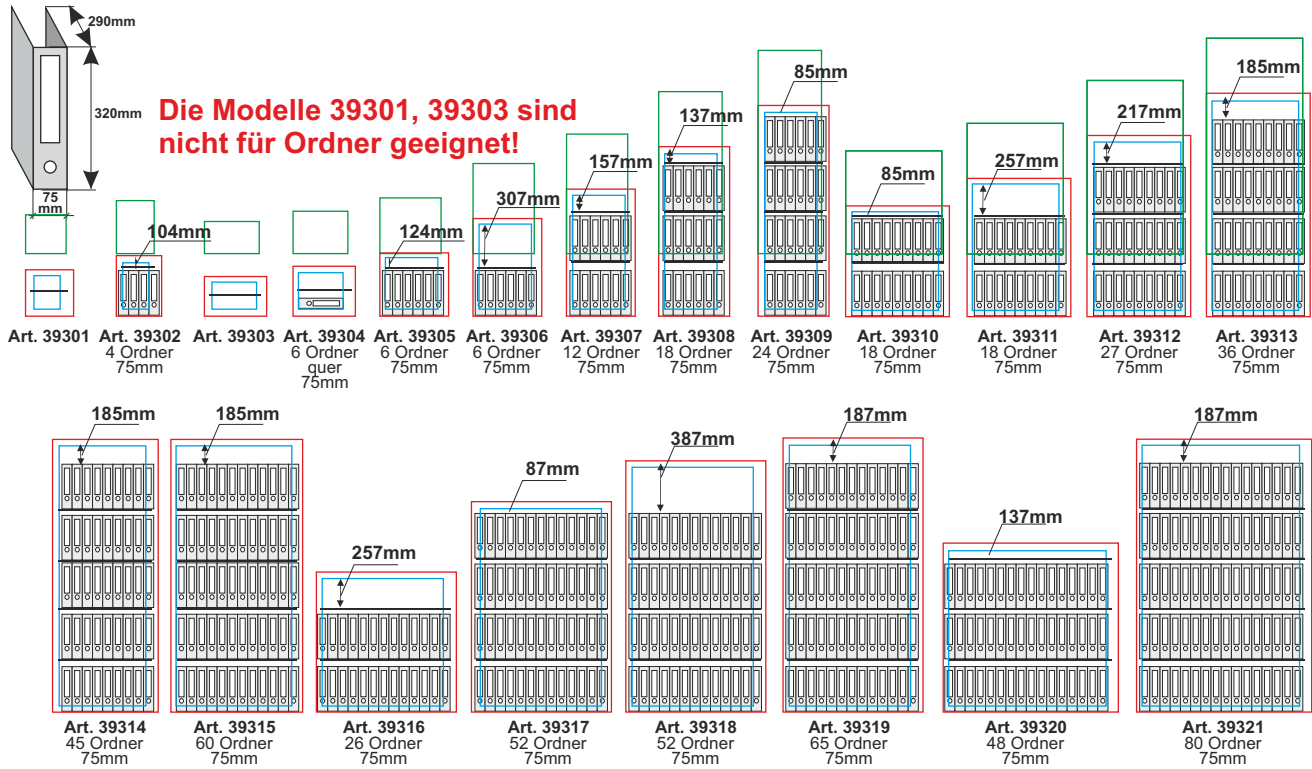
Modellreihe R393 STUFE S1

FARBE Außenmaße ca.: HxBxT [mm]

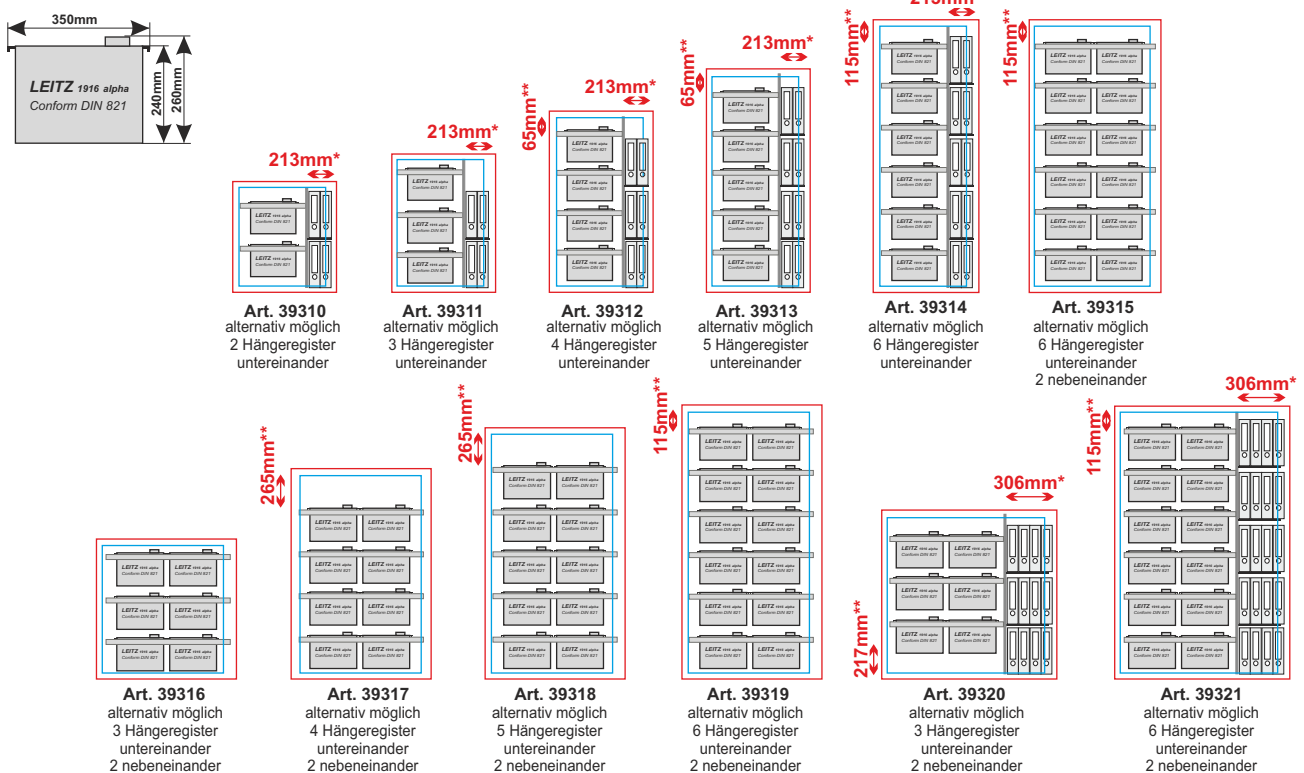
FARBE Innenmaße ca.: HxBxT [mm]

FARBE Lichte Türdurchgangsmaße ca.: HxBxT [mm]

Ordneranzahl



Registereinteilung



*Neben der Einrichtungsmöglichkeit mit Hängeregistratur bieten wir Ihnen selbstverständlich auf Wunsch (wie abgebildet) die Alternative, die Modelle 39310 bis 39314 und 39320-39321 zusätzlich mit einer Trennwand und verstellbaren Fachböden auszustatten (auf Anfrage gegen Mehrpreis).

**nutzbarer Restraum über bzw. unter der Hängeregistratur

Gewichts-, Farb- und Maßangaben sind unverbindlich. Irrtum, Gewichts-, Maß- und Farbveränderungen vorbehalten. Geringe Gewichts-, Farb- und Maßabweichungen sind produktionsbedingt. Technische Änderungen vorbehalten. Tresore evtl. kopplastig, bei Inbetriebnahme entsprechende Sorgfalt gem. Einbauanleitung walten lassen.



Abb.: R393 06
mit Innentresor Art.-Nr. 39325, gg. Aufpreis



Art.-Nr. 39328 Fachboden ausziehbar
auf Teleskopschienen ab Modell R393 06,
gegen Aufpreis



Art.-Nr. 39327 Hängeregistratur ausziehbar
auf Teleskopschienen ab Modell R393 10,
gegen Aufpreis



Klappgriff
Kunststoff schwarz
12 mm vorstehend



Mech. ZK-Schloss
Art.-Nr. 39322
12 mm vorstehend



Elektronischschloss
Primor 1000 L5 FL
12 mm vorstehend