

Wertschutzschränke Modellreihe R410

Euro/VdS 2450/EN 1143-1 Klasse I geprüft u. zertifiziert von VdS Köln Anerkenn.-Nr.M 10 20 07 und
Feuerschutz LFS 30 P nach Euro-Norm prEN 15659 Zertifikat-Nr. P41/084/2009 (3310) geprüft und zertifiziert von IMP
Klasse I nach Euro-Norm PN-EN 1143-1:2006 Zertifikat-Nr. P41/150/2010 (3856)
(Erst-Zertifikat-Nr. P41/117/06/2007 (2517))

Versicherungsschutz durch definierte Einbruch- prüfung nach VdS 2450/EN 1143-1 Klasse 1, privat bis € 65.000,-; gewerblich bis € 20.000,- (Unverbindliche Richtwerte, sprechen Sie mit Ihrer Versicherung.) **Der Einbau von EMA-Komponenten (doppelte Versicherungssumme) ist gg. Mehrpreis möglich.** (bei fach- und sachgemäßer Verankerung gem. beigefügter Anleitung) Zertifiziert und güteüberwacht durch VdS-Zert in Köln. Allseitig mehrwandiger Korpus. Tür mehrwandig 104mm stark. Die mehrwandige Konstruktion garantiert einen definierten Einbruchschutz gegen Angriffe mit mechanischen und thermisch wirkenden Einbruchwerkzeugen. (Einbruchschutz 30/50 RU). Serienmäßige Verankerung am Boden ist vorbereitet. Die Verriegelung erfolgt über ein DB-Schloss der Schlossklasse I. (inkl. zwei Schlüsseln). Beschläge u. Scharniere 60mm vorst. Lackierung: RAL 7035 lichtgrau



LFS 30P
prEN 15659



Klasse I
EN 1143-1

30 Minuten Feuerschutz für Papier bis ca. 840°C durch Spezialfüllung in den Wandungen und spez. Dichtungen.
Feuerschutz LFS 30P nach Euro-Norm PrEN 15659

Abb.: R410 06
mit Innentresor
Art.-Nr. 41023, gg. Aufpreis

Art.-Nr.	Modell	Außenmaße mm			Innenmaße mm			Türdurchgangsmaße HxB mm	Fachboden Anzahl	Ordnerzahl	Volumen Ltr.	Gewicht kg
		H	B	T	H	B	T					
41000	R410 00	514	604	400	375	468	230	360x450	1	-	40	111,0
41001	R410 01	606	636	510	467	500	340	452x482	1	6	79	148,0
41002	R410 02	806	636	510	667	500	340	652x482	2	6	113	180,0
41003	R410 03	906	636	510	767	500	340	752x482	2	12	130	199,0
41004	R410 04	1006	636	510	867	500	340	852x482	2	12	147	216,0
41005	R410 05	1206	636	510	1067	500	340	1052x482	3	18	181	249,0
41006	R410 06	1506	806	550	1367	670	380	1352x652	3	24	348	336,0
41007	R410 07	1806	806	550	1667	670	380	1652x652	4	32	424	422,0
41008	R410 08	800	700	550	661	564	380	646x546	2	7	142	202,0
41009	R410 09	1250	700	550	1111	564	380	1096x546	3	21	238	284,0
41010	R410 10	1500	700	550	1361	564	380	1346x546	3	21	292	329,0
41011	R410 11	1950	700	550	1811	564	380	1796x546	4	35	388	412,0
41012	R410 12 2flg	1950	950	550	1759	814	358	1759x796	4	50	560	521,0
41013	R410 13 2flg	1950	1260	550	1759	1124	358	1759x1106	4	75	774	648,0
41014	R410 14 2flg	1806	1486	550	1615	1350	358	1615x1332	4	72	855	672,0
41015	R410 15	1006	836	600	867	700	430	852x682	2	18	261	285,0
41016	R410 16	1256	836	600	1117	700	430	1102x682	3	27	336	337,0
41017	R410 17	1506	836	600	1367	700	430	1352x682	3	27	411	385,0
41018	R410 18	1806	836	600	1667	700	430	1652x682	4	36	502	452,0
41019	R410 19 2flg	1806	1200	600	1615	1064	408	1615x1046	4	56	763	598,0

- 41020 mech. Zahlenkomb.schloss, 1 Mio Verstellmöglichkeiten, anst. DB-Schloss
- 41023 Innentresor 200 mm hoch mit Zylinderschloss für alle Modelle
- 41024 Innentresor 370 mm hoch mit Zylinderschloss für Modelle ab 1500mm Außenhöhe
- 41025 Fachboden für Hängeregistratur für Art. 41005-07, 41009-14, 41016-19
- 41027 Hängeregistratur, für alle Mod., ausziehbar auf Teleskopschienen (je Hängereg. entfällt ein Fachb.)
- 41028 Fachböden, für alle Modelle, ausziehbar auf Teleskopschienen
- 41030 Fachboden, eingeschweißt bis 200 kg belastbar
- 41031 Einbau von Einbruchmeldeanlagen - Komponenten (Innenbreite verringert sich um 40mm) incl. KSM, Prüfsender, Schlossriegel-, Türkontakt, Verteiler, Zuleitungskabel usw.
- 41032 Schlüsselhakensystem auf TV-Blech variabel in Höhe und Breite verstellbar bis zu 50 St. Haken einsetzbar (Sort.: 20x20mm, 20x30mm, 10x40mm Hakenlänge) Innentiefe verringert sich um 50mm Inklusive farbige Schlüsselanhänger
- 41036 Einwurfsystem durch Mauerwerk mit Einwurfschacht (nur bauartähnlich). Das eingeworfene Wertpaket muss ein min. Gewicht von 0,4 kg haben
- 41048 Aufpreis für zusätzlichen Fachboden
- 41049 individuell einrichtb.Schubl.auf Teleskopsch.(Höhe: Front 100mm,Seiten- u.Rückwand 80mm) ab Modell 41001

Elektronikschloss Primor 1000, Level 5, Tastatur FS, anstelle des serienmäßigen Verschlusses. Modernes Elektronikschloss (ohne Notöffnungsmöglichkeit) mit 1 Master- u. 1 Benutzercode, Manipulationssperre, Batterieüberwachung, einstellbare Öffnungsverzögerung u. Öffnungsbereitschaftszeit. Tastatur FS mit integr. Batteriefach (mattsilbern verchromt, ca. 40 mm vorstehend). Art.Nr. R8P1000L5FS

Grundausrüstung: DB-Schloss VdS Klasse 1 mit 2 Schlüsseln (Länge 120mm), Hängegriff Metall 60mm vorstehend, mit Riegelwerk, außenliegende Bänder, Türöffnungswinkel 180°, Türanschlag rechts (Türanschlag links auf Wunsch ohne Mehrpreis), 1 Bohrung 16mm im Boden, Verankerungsmaterial inkl.; Lackierung/Farbe: RAL 7035

Modellreihe R410 GRAD I

FARBE Außenmaße ca.: HxBxT [mm]

FARBE Innenmaße ca.: HxBxT [mm]

FARBE Lichte Türdurchgangsmaße ca.: HxBxT [mm]

Größenaufstellung mit detaillierten Angaben

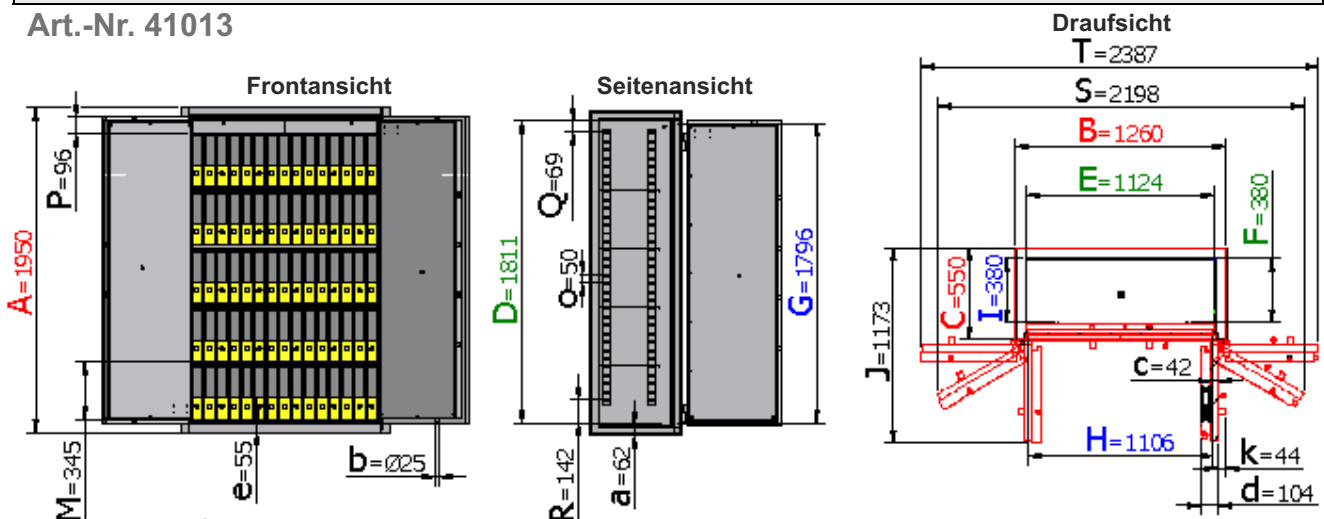
Art.-Nr.	Außenhöhe	Außenbreite	Außentiefe	Innenhöhe	Innenbreite	Innentiefe	lichte Türdurchgangs-Höhe in mm	lichte Türdurchgangs-Breite in mm	lichte Innentiefe von TV-Blech bis Rückwand in mm	Außentiefe Korpus + Tür bei 90° in mm	Freier Abstand bis zum Kopfplatte in mm	Abstand von Kopfplatte bis zum letzten Raster der Trägerleisten in mm	benötigte Gesamtbreite bei Türöffnungswinkel für volle Türdurchgangsbreite	benötigte Gesamtbreite bei Türöffnungswinkel 180°	Türverriegelung			Hinten
															Bolzen / Zahl			
	A	B	C	D	E	F	G	H	I	J	P	Q	S	T	Vorn	Abstand mm	Oben/unten	
41000	514	604	400	375	468	230	360	450	230	922	-	83	980	1072	2	200	1/1	Hintergriffprofil
41001	606	636	510	467	500	340	452	482	340	1064	122	75	1044	1136	2	200	1/1	
41002	806	636	510	667	500	340	652	482	340	1064	322	75	1044	1136	2	300	1/1	
41003	906	636	510	767	500	340	752	482	340	1064	72	75	1044	1136	3	200	1/1	
41004	1006	636	510	867	500	340	852	482	340	1064	172	75	1044	1136	3	300	1/1	
41005	1206	636	510	1067	500	340	1052	482	340	1064	22	75	1044	1136	3	300	1/1	
41006	1506	806	550	1367	670	380	1352	652	380	1274	322	75	1384	1476	4	300	1/1	
41007	1806	806	550	1667	670	380	1652	652	380	1274	272	75	1384	1476	4	300	1/1	
41008	800	700	550	661	564	380	646	546	380	1168	316	69	1172	1264	2	300	1/1	
41009	1250	700	550	1111	564	380	1096	546	380	1168	66	69	1172	1264	3	300	1/1	
41010	1500	700	550	1361	564	380	1346	546	380	1168	316	69	1172	1264	4	300	1/1	
41011	1950	700	550	1811	564	380	1796	546	380	1168	96	69	1172	1264	4	300	1/1	
41012	1950	950	550	1759	814	358	1759	796	380	1018	96	69	1578	1767	4	300	je1/1	
41013	1950	1260	550	1759	1124	358	1759	1106	380	1173	96	69	2198	2387	4	300	je1/1	
41014	1806	1486	550	1615	1350	358	1615	1332	380	1286	272	75	2650	2839	4	300	je1/1	
41015	1006	836	600	867	700	430	852	682	430	1354	172	75	1444	1536	3	300	1/1	
41016	1256	836	600	1117	700	430	1102	682	430	1354	72	75	1444	1536	3	300	1/1	
41017	1506	836	600	1367	700	430	1352	682	430	1354	322	75	1444	1536	4	300	1/1	
41018	1806	836	600	1667	700	430	1652	682	430	1354	272	75	1444	1536	4	300	1/1	
41019	1806	1200	600	1615	1064	408	1615	1046	430	1193	272	75	2078	2267	4	300	je1/1	

Belastung (in kN 1kN=100kg)

Art.-Nr.	41000	41001	41002	41003	41004	41005	41006	41007	41008	41009
Gewicht	111 kg	148 kg	180 kg	199 kg	216 kg	249 kg	336 kg	422 kg	202 kg	284 kg
Aufstellfläche	0,24m ²	0,32m ²	0,32m ²	0,32m ²	0,32m ²	0,32m ²	0,44m ²	0,44m ²	0,39m ²	0,39m ²
Belastung	4,6kN/m ²	4,6kN/m ²	5,6kN/m ²	6,2kN/m ²	6,7kN/m ²	7,8kN/m ²	7,6kN/m ²	9,6kN/m ²	5,1kN/m ²	7,1kN/m ²

Art.-Nr.	41010	41011	41012	41013	41014	41015	41016	41017	41018	41019
Gewicht	329kg	412kg	501kg	626kg	648kg	285kg	337kg	385kg	452kg	576kg
Aufstellfläche	0,39m ²	0,39m ²	0,52m ²	0,69m ²	0,82m ²	0,50m ²	0,50m ²	0,50m ²	0,50m ²	0,72m ²
Belastung	8,4kN/m ²	10,6kN/m ²	9,6kN/m ²	9,1kN/m ²	7,9kN/m ²	5,7kN/m ²	6,7kN/m ²	7,7kN/m ²	9,0kN/m ²	8,0kN/m ²

Art.-Nr. 41013



Legende

Wandstärkung	Bolzen-durchmesser	Stärke der Türblattaufkantung	Gesamt-Türstärke	Rahmenstärke	Vorstand des Beschlages bzw. Schlüssels	Rasterabstand der Trägerleiste	Abstand vom Boden bis zum ersten Fachboden in mm	Abstand vom Boden bis zum ersten Raster der Trägerleiste in mm
a	b	c	d	e	k	o	M	R

Gewichts, Farb- und Maßangaben sind unverbindlich. Irrtum, Gewichts-, Maß- und Farbveränderungen vorbehalten. Geringe Gewichts-, Farb- und Maßabweichungen sind produktionsbedingt. Technische Änderungen vorbehalten. Tresore evtl. kopflastig, bei Inbetriebnahme entsprechende Sorgfalt gem. Einbauanleitung walten lassen.

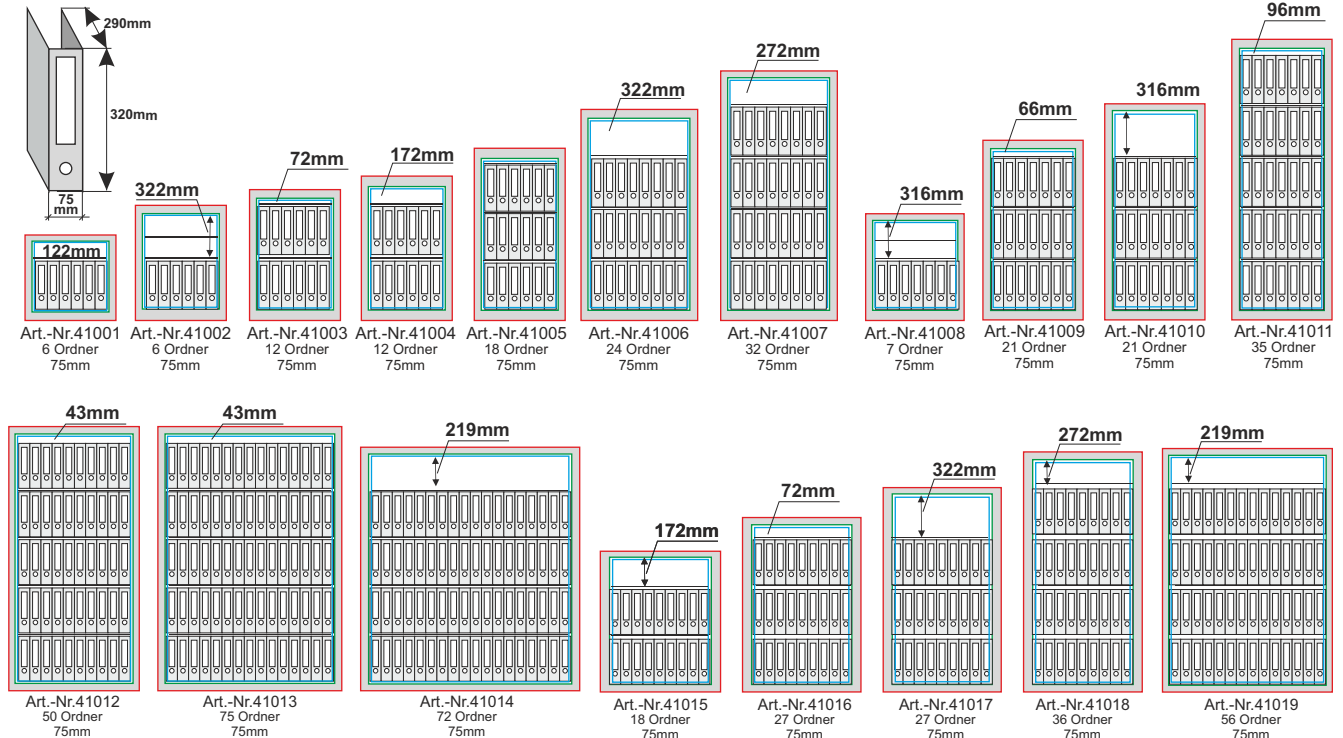
Modellreihe R410 GRAD I

FARBE Außenmaße ca.: HxBxT [mm]

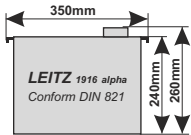
FARBE Innenmaße ca.: HxBxT [mm]

FARBE Lichte Türdurchgangsmaße ca.: HxBxT [mm]

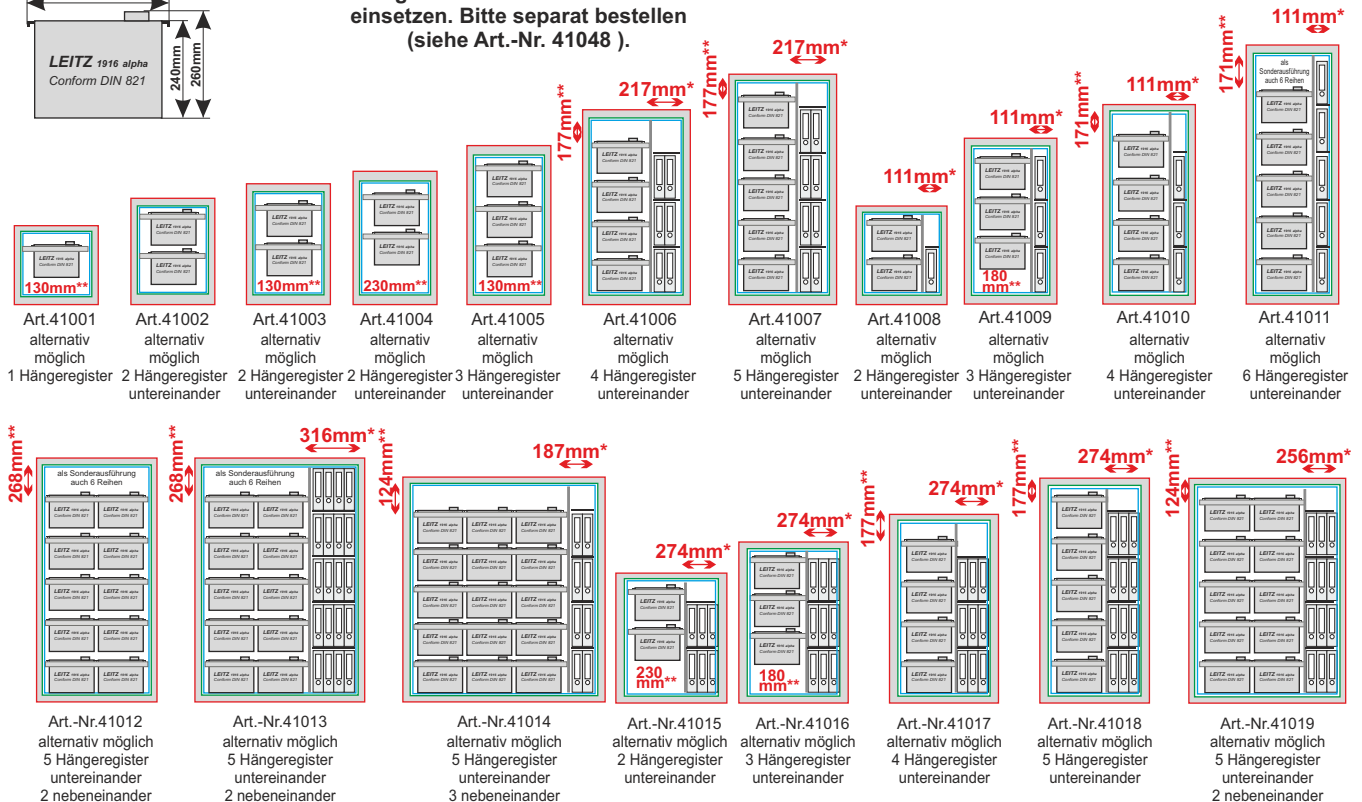
Ordneranzahl



Registereinteilung




Um die Resthöhe zu nutzen, kann man über bzw. unter der Hängeregistratur einen Fachboden einsetzen. Bitte separat bestellen (siehe Art.-Nr. 41048).



*Neben der Einrichtungsmöglichkeit mit Hängeregistratur bieten wir Ihnen selbstverständlich auf Wunsch (wie abgebildet) die Alternative, die Modelle 41006 bis 41011 und 41013 bis 41019 zusätzlich mit einer Trennwand und verstellbaren Fachböden auszustatten (auf Anfrage gegen Mehrpreis).

**nutzbarer Restraum über bzw. unter der Hängeregistratur

Gewichts-, Farb- und Maßangaben sind unverbindlich. Irrtum, Gewichts-, Maß- und Farbveränderungen vorbehalten. Geringe Gewichts-, Farb- und Maßabweichungen sind produktionsbedingt. Technische Änderungen vorbehalten. Tresore evtl. kopplastig, bei Inbetriebnahme entsprechende Sorgfalt gem. Einbauanleitung walten lassen.



Hängegriff
Metall



ZK-Schloss
Art.-Nr. 41020



Elektronikschloss
Primor 1000 L5 FS



Abb.: R410 06
mit Innentresor
Art.-Nr. 41023, gg. Aufpreis

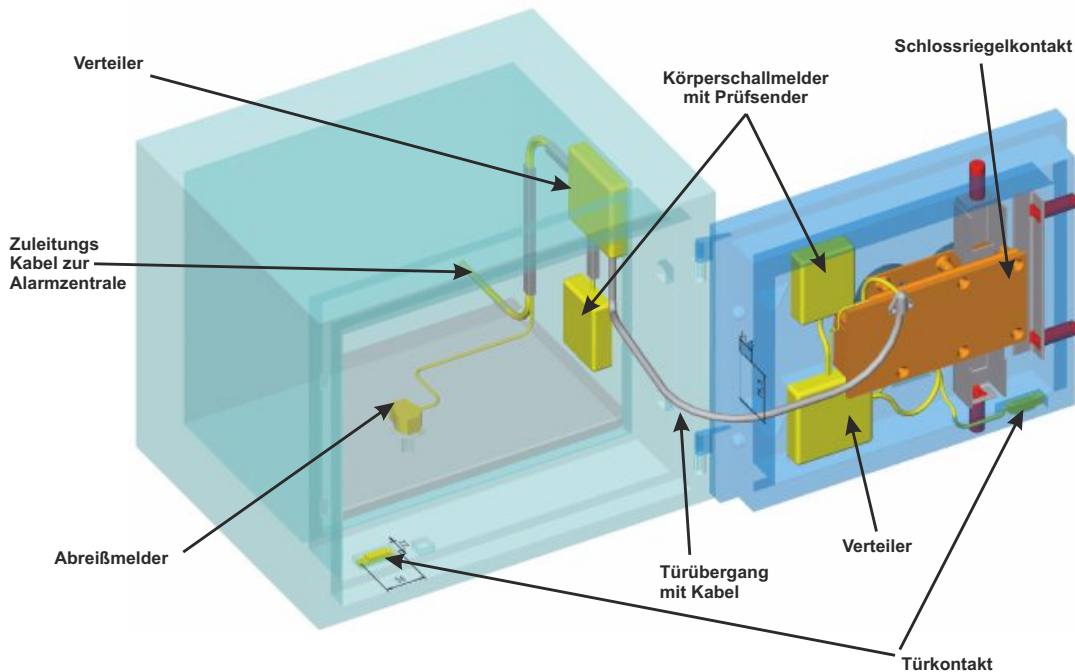


Art.-Nr. 41025 Fachboden für Hängeregister
(Hängeregister unter FB links + rechts einhängbar)



Art.-Nr. 41032 Schlüsselhakensystem
in unterschiedlichen Längen erhältlich

EMA - Komplett Satz - siehe Abbildung (auch in Einzelpositionen lieferbar - siehe unten)



Bestandteile (auch einzeln erhältlich)		
Körperschallmelder	Art.-Nr. 81000	Zuleitungskabel
Prüfsender	Art.-Nr. 81001	(5m über alles)
Abreißmelder	Art.-Nr. 81010	KSM - Kabel
Schlosriegelkontakt	Art.-Nr. 81015	Türübergang
Türkontakt	Art.-Nr. 81021	mit Kabel
Verteiler	Art.-Nr. 81022	

Gewichts, Farb- und Maßangaben sind unverbindlich. Irrtum, Gewichts-, Maß- und Farbveränderungen vorbehalten. Geringe Gewichts-, Farb- und Maßabweichungen sind produktionsbedingt. Technische Änderungen vorbehalten. Tresore evtl. kopflastig, bei Inbetriebnahme entsprechende Sorgfalt gem. Einbauanleitung walten lassen.